



मनोरंमा

को-ऑप.बँक लि., सोलापूर



ऑडीट वर्ग "अ"

रजि.नं. एसयुआर/ बीएनके/(ओ)/१२०

सन १९९६-९७ दि. २४.१२.१९९६

आरबीआय लायसन्स नं. युबीडी

महा १३८१ पी दि. २५.०२.१९९७

अनुक्रमणिका

अ.क्र.	तपशिल	पान नंबर
१	सर्वसाधारण सभेची नोटीस	३
२	संचालक मंडळ	४ - ५
३	परिशिष्ट 'अ'	६
४	चेअरमन यांचे मनोगत व बँकेची माहिती	७ - १०
५	ताळेबंद पत्रक	१२ - १७
६	नफा-तोटा पत्रक	१८ - २२
७	आरबीआयच्या परिपत्रकानुसार द्यावयाची विविध माहिती	२३ - ३५
८	उत्पन्न व खर्चाचे अंदाजपत्रक	३६
९	वैधानिक लेखापरीक्षक यांचा तपासणी अहवाल	३७ - ३८
१०	बँकेची मागील ४ वर्षांची आर्थिक स्थिती	३९
११	आर.बी.आय. नुसार प्रसिद्ध करावयाची माहिती	४०
१२	बँकेच्या प्रगतीचा आलेख	४१ - ४३
१३	पोटनियम दुरुस्ती (अनेकद्वार)	४४



उज्वल भवितव्यासाठी विश्वासाची साथ!
2000 कोटी व्यवसायाकडे वाटचाल.....





मनोरमा को-ऑप बँक लि., सोलापूर

मनोरमा को-ऑप बँक लि. सोलापूर

४, ५, ६, ७, ८ कोटणीस नगर, विजापूर रोड, सोलापूर. फोन : ०२१७-२३०१८८०, २६२६९००, २३००६८०

Email : manorama_bank@rediffmail.com, Website : www.manoramabank.org, www.manoramabanksolapur.com

संस्थापक अध्यक्ष कॅ. सदाशिव रामचंद्र मोरे (दाजी)

नोंदणी क्र. एस.यु.आर./बी.एन.के./ओ १२०

आर.बी.आय. लायसन्स नं.

युबीडी/

सन १९९६-९७ दिनांक. २४.१२.१९९६

महा.१३८१ पी. दिनांक. २५.०२.१९९७

२७ व्या वार्षिक सर्वसाधारण सभेची नोटीस

(फक्त सभासदांसाठी)

मनोरमा को-ऑप बँक लि., सोलापूर या बँकेच्या सर्व सभासदांना कळविण्यात येते की, बँकेची २७ वी वार्षिक सर्वसाधारण सभा **रविवार दि. १७/०९/२०२३ रोजी सकाळी ठीक १०.३० वाजता** मनोरमा भवन मिटिंग हॉल, नवीन आर.टी.ओ. ऑफीस समोर, बेन्नूर नगर, विजापूर रोड, सोलापूर येथे होणार आहे. सदर सभेपुढील विषय खालीलप्रमाणे आहेत. सदर सभेस सभासदांनी वेळेवर उपस्थित रहावे, हि विनंती.

सभेपुढील विषय

- मागील सर्वसाधारण सभेचे इतिवृत्त वाचून कायम करणे.
- सन २०२२-२३ ते २०२७-२८ या कालावधीसाठी नवीन संचालक मंडळाची विनविरोध नेमणूक झाली सदर गठीत नूतन संचालकांची वाचून नोंद घेणे.
- दि. ३१.०३.२०२३ अखेर संपलेल्या आर्थिक वर्षाचा अहवाल लेखापरीक्षकाने प्रमाणित केलेला ताळेबंद पत्रक व नफा-तोटा पत्रक वाचून मंजूर करणे व सन २०२१-२२ चे वैधानिक लेखापरीक्षण अहवालाची दोष दुरुस्ती अहवालासह मंजुरीसाठी सादर.
- सन २०२२-२३ च्या नफावाटणीस मंजुरीसाठी सादर व संचालक मंडळाने शिफारस केलेला लाभांश मंजुरीसाठी सादर.
- सन २०२२-२३ सालच्या अंदाजपत्रकापेक्षा जास्त झालेल्या खर्चास मंजुरी देणे व सन २०२३-२४ या वर्षाकरिता मा.संचालक मंडळाने शिफारस केलेल्या खर्च व उत्पन्नाचे अंदाजपत्रक मंजुरीसाठी सादर.
- सन २०२३-२४ या सालासाठी वैधानिक लेखापरीक्षकांची नियुक्ती करणे व मंजुरीसाठी रिझर्व बँक ऑफ इंडियाकडे पाठवणे मंजुरीसाठी सादर.
- रिझर्व्ह बँक ऑफ इंडियाकडे बँकेच्या नवीन शाखा उघडणेबाबत परवानगी प्रस्ताव पाठवणे मंजुरीस्तव सादर.
- बँकेच्या संचालक व त्यांचे नातेवाईक यांचेकडील कर्जाची नोंद घेणे.
- बँकेच्या पोटनियमातील दुरुस्ती मंजुरीसाठी सादर. पुरवणी अ प्रमाणे
- महाराष्ट्र सहकारी संस्था नियम १९६१ चे नियम ४९ नुसार कर्ज निर्लेखन करणेबाबत निर्णय घेणे. पुरवणी ब प्रमाणे
- बँकेतील इमारत निधी (Building Fund) बँकेच्या संशयीत व बुडीत (BDDR) निधीस वर्ग करण्यास मंजुरी घेणे.
- बँकेच्या सन २०२३-२४ सालासाठी कर्ज नियमावली व इतर नियमावली ठरविणे व मंजुरी घेणे.
- मा.अध्यक्षांच्या परवानगीने आयत्यावेळी येणाऱ्या विषयावर विचार करणे.

स्थळ : सोलापूर

दिनांक : ०१/०९/२०२३

मा.संचालक मंडळाच्या आदेशावरून

सौ शिल्पा महेंद्र कुलकर्णी(मोहिते)

मुख्य कार्यकारी अधिकारी

सूचना :

- ज्या सभासदांना अद्याप आपला मोबाईल क्रमांक बँकेकडे रजिस्टर केलेला नाही, त्यांनी आपला मोबाईल क्रमांक बँकेकडे रजिस्टर करावा.
- सन २०२२-२३ या वर्षाचा वार्षिक अहवाल ताळेबंद पत्रक व नफा-तोटा पत्रक बँकेच्या कार्यालयात नोटीस बोर्डवर प्रसिद्ध करण्यात आला आहे. तसेच बँकेच्या वेबसाईटवर देखील अपलोड करण्यात आलेला आहे. बँकेची वेबसाईट www.manoramabank.org www.manoramabanksolapur.com
- ज्या सभासदांना या संदर्भात काही लेखी सूचना द्यावयाच्या असतील तर त्यांनी नोटीस प्रसिद्ध झाले पासून सात दिवसात कार्यालयीन कामकाजाच्या वेळेमध्ये बँकेच्या मुख्य कार्यकारी अधिकारी, मुख्यकार्यालय, प्लॉट नं. ४/५/६/७/८, कोटणीस नगर, विजापूर रोड, सोलापूर किंवा नवीन आर.टी.ओ. ऑफीस समोर, बेन्नूर नगर, विजापूर रोड, सोलापूर यांच्याकडे लेखी द्याव्यात. मुदतीनंतर आलेल्या सूचनांचा विचार केला जाणार नाही.



मनोरमा को-ऑप बँक लि., सोलापूर

मनोरमा को-ऑप बँक लि. सोलापूर

४,५,६,७,८ कोटणीस नगर, विजापूर रोड, सोलापूर. फोन : ०२१७-२३०१८८०, २६२६९००, २३००६८०

Email : manorama_bank@rediffmail.com,

Website : www.manoramabank.org, www.manoramabanksolapur.com

IFSC Code : HDFCOCMANCB

शाखा

- समाचार चौक** : ३४०/१, समाचार चौक, शुक्रवार पेठ, सोलापूर, फोन : ०२१७-२७२६६००, २६२६९०१
- विजापूर रोड** : ४,५,६ कोटणीस नगर, विजापूर रोड, सोलापूर. फोन : ०२१७-२३००८८०.
- अवंती नगर** : अवंती शॉपिंग सेंटर, जुना पुना नाका, सोलापूर. फोन : ०२१७-२३२०३४४
- सात रस्ता** : रेल्वे लाईन्स, संगमेश्वर कॉलेज समोर, तडवळकर जिमच्या खाली, सोलापूर. फोन : ०२१७-२३११३००
- सोमवार पेठ, पुणे** : बरके आळी, नरपतगीरी पोलीस स्टेशन समोर, शिव कंस्ट्रक्शन, सोमवार पेठ, पुणे. फोन : ०२०-२६०६१००३
- अक्कलकोट** : कांदा बाजार, मंगरुळे कॉम्प्लेक्स, अक्कलकोट. फोन : ०२१८१-२२०३००
- पंढरपूर** : "उत्कर्ष" सी.टी.सर्व्हे नं.४५५०/ए, जुना कराड नाका, पंढरपूर - ४१३३०४ फोन : ०२१८६-२९९१३१

बँकेचे शिल्पकार व मार्गदर्शक

संस्थापक अध्यक्ष **कै. सदाशिव रामचंद्र मोरे (दाजी)**

विद्यमान संचालक **मंडळ मार्च २०२३ अखेर**

नांव	पदनाम		भ्रमणध्वनी
श्री. मोरे श्रीकांत सदाशिव	चेअरमन	जनरल	७०२०६०००२४
सौ. गायकवाड अस्मिता सुरेश	व्हा. चेअरमन	जनरल	९४२२४६०६३८
श्री. धमगुंडे देवेंद्र नागप्पा	कार्याध्यक्ष	जनरल	९८८११२८८४५
श्री. सुरवसे संतोष नागेश	संचालक	जनरल	९८२२७९४३४३
सौ. पाटील सुनीता प्रशांत	संचालिका	जनरल	९४२१०३२३१९
श्री. गायकवाड मोहन अंबादास	संचालक	जनरल	९८९००६८३२९
श्री. शिंदे अभिजित महीपत	संचालक	जनरल	९४२२०६६६७३
श्री. डोके रघुनाथ कृष्णा	संचालक	जनरल	९४०५६९०५९४
श्री. भोसले सुहास हरीशचंद्र	संचालक	जनरल	८७९३८३७५१९
सौ. साळुंके उज्वला गजेंद्र	संचालिका	जनरल	९९२२११८३३८
सौ. भोसले शुभांगी मिलिंद	संचालिका	जनरल	८८८८८९७७३२
श्रीमती सुरवसे रंजना संभाजीराव	संचालिका	महिला	८७६६५३८०९४
सौ. मोरे शशिकला प्रदीप	संचालिका	महिला	९४२१२७२६६१
सौ. सगर कल्पना अजय	संचालिका	NT (राखीव)	८४४६८७३२८७
श्री. बेनगी विलास शिवाप्पा	संचालक	ST (राखीव)	९२७१८३३६६९
श्री. नदाफ मैनुद्दिन मेहबूबअली	तज्ञ संचालक	जनरल	९८२२५५७४८७
श्री. कदम गणपत पितांबर	तज्ञ / आमंत्रित संचालक	जनरल	९४०३७७१४१७
सौ. कुलकर्णी (मोहिते) शिल्पा महेंद्र	मुख्य कार्यकारी अधिकारी		९८२२३०९१११



मनोरमा को-ऑप बैंक लि., सोलापूर

मनोरमा को-ऑप बैंक लि. सोलापूर

४, ५, ६, ७, ८ कोटणीस नगर, विजापूर रोड, सोलापूर. फोन : ०२१७-२३०१८८०, २६२६९००, २३००६८०

Email : manorama_bank@rediffmail.com,

Website : www.manoramabank.org, www.manoramabanksolapur.com

IFSC Code : HDFC0CMANCB

सन २०२२-२३ ते २०२७-२८ या सालाकरीता निवड झालेले विद्यमान संचालक मंडळ

नांव	पदनाम		भ्रमणधवनी
श्री. मोरे श्रीकांत सदाशिव	चेअरमन	जनरल	७०२०६०००२४
श्री. सुरवसे संतोष नागेश	व्हा. चेअरमन	जनरल	९८२२७९४३४३
सौ. गायकवाड अस्मिता सुरेश	कार्याध्यक्ष	महिला	९४२२४६०६३८
श्री. मोरे सुमित श्रीकांत	संचालक	जनरल	९७६४४४०७५५
सौ. पाटील ऋचा आदित्य	संचालिका	महिला	७३७८६८५५९९
श्री. भोसले सुहास हरिचंद्र	संचालक	जनरल	८७९३८३७५१९
सौ. भोसले शुभांगी मिलिंद	संचालिका	जनरल	८८८८८९७७३२
श्री. कदम गणपत पितांबर	संचालक	जनरल	९४०३७७१४१७
श्री. मोटे संतोष तुकाराम	संचालक	जनरल	९४२२०६६८७३
श्री. मुळे दत्तात्रय संदीपान	संचालक	जनरल	९८२२०२३९३९
श्री. नदाफ मैनुदिन महिबूबअली	संचालक	जनरल	९८२२५५७४८७
श्री. रोंगे बब्रुवाहन पांडुरंग	संचालक	जनरल	९५४५१९३४३४
श्री. साळुंके गजेंद्र महादेव	संचालक	जनरल	९८६०६९९५०१
श्री. वाघचवरे सत्यजित सत्यवान	संचालक	जनरल	९४२३३२६३००
श्री. खरटमल चंद्रकांत मारुती	संचालक	SC (राखीव)	८६६८९२५०६०
श्री. सक्री विकास दानप्पा	संचालक	OBC (राखीव)	९८८१६२९१२०
श्री. शहापूरकर प्रशांत लक्ष्मण	संचालक	NT (राखीव)	९८९०४३३५३६
सौ. कुलकर्णी (मोहिते) शिल्पा महेंद्र	मुख्य कार्यकारी अधिकारी		९८२२३०९१११



मनोरमा को-ऑप बँक लि., सोलापूर

परिशिष्ट 'अ' (फक्त सभासदांसाठी)

(रक्कम रुपये लाखात)

१)	संस्थेचे/बँकेचे नांव	:	मनोरमा को-ऑप बँक लि., सोलापूर
२)	पत्ता	:	४, ५, ६, ७, ८ कोटणीस नगर, विजापूर रोड, सोलापूर. फोन नं ०२१७-२३००६८०, २६२६९००, २३०१८८०
३)	रजिस्ट्रेशन नंबर व तारीख	:	रजि.नं.एस.यु.आर./बी.एन.के./ (ओ) १२० सन १९९६-९७ दिनांक. २४/१२/१९९६
४)	आर.बी.आय. नंबर व तारीख	:	युबीडी /महा.१३८१ पी. दिनांक. २५/०२/१९९७
५)	कार्यक्षेत्र	:	सोलापूर, पुणे, उस्मानाबाद व सांगली जिल्हा
६)	तपशील	:	दि. ३१ मार्च २०२३ अखेरचा
७)	एकूण शाखा मुख्य कार्यालयासह (सहा) ६	:	मुख्य कार्यालय - विजापूर रोड शाखा, समाचार चौक शाखा, अवंती नगर शाखा, सात रस्ता शाखा, सोमवार पेठ पुणे शाखा व अक्कलकोट शाखा
८)	सभासद संख्या	:	भाग धारक कायम ६१०१
९)	खपलेले व वसूल झालेले भांडवल	:	१२८०.४९
१०)	एकूण गंगाजळीत व इतर निधी	:	११३६.६०
११)	ठेवी	:	५५४२१.४५
	मुदत ठेवी	:	५३२२२.८५
	बचत ठेवी	:	१६७१.४५
	चालू ठेवी	:	५२७.१५
१२)	कर्जे	:	३५५०४.४६
	तारणी कर्जे	:	३४९९३.२६
	विनातारणी कर्जे	:	५११.२०
	प्रमाण अग्रक्रम क्षेत्रासाठी	:	७५.३१%
	दुर्बल घटकांसाठी	:	२५.८४%
१३)	बँकेने अन्य बँकाकडून घेतलेली कर्जे (ठेवीच्या तारणावर)	:	००.००
१४)	गुंतवणूक	:	१९१५३.६२
१५)	थकबाकी प्रमाण	:	०.००% (रु. २०७.६२)
१६)	नफा २०२२-२३	:	३०५.३४
१७)	खेळते भांडवल	:	५८७३९.२९
१८)	कर्मचारी	:	५६

पद	स्थायी कर्मचारी	अस्थायी कर्मचारी
मुख्य कार्यकारी अधिकारी	१	०
सर व्यवस्थापक	०	१
सहाय्यक व्यवस्थापक	२	०
वरिष्ठ अधिकारी/शाखाधिकारी	१०	१
सिनीअर क्लार्क	८	०
ज्युनिअर क्लार्क	१७	२
शिपाई	१३	१
एकूण	५१	५



मनोरमा को-ऑप बँक लि., सोलापूर

प्रति,

सन्माननिय सभासद बंधू- भगिनींनो,

मनोरमा को-ऑप बँक लि., सोलापूर या आपल्या बँकेच्या २७ व्या वार्षिक सर्वसाधारण सभेच्या आगमन प्रसंगी संचालक मंडळाच्यावतीने आपणा सर्वांचे स्वागत करीत आहे.

सोलापूर, पुणे, उस्मानाबाद व सांगली जिल्हा हे बँकेचे कार्यक्षेत्र असून सोलापूर शहर व जिल्ह्याच्या आर्थिक विकासामध्ये योगदान देणारी मनोरमा बँक २६ वर्ष पूर्ण करून २७ व्या वर्षात पदार्पण करीत आहे. बँकेच्या कामकाजाला ९ मे १९९७ रोजी अक्षय्यतृतीयेच्या शुभमुहूर्तावर ग्राहक सेवेत रुजू झाली . मनोरमा बँकेचे संस्थापक अध्यक्ष कॅ.स.रा.मोरे (दाजी) यांच्या सेवाभावी व अमुल्य मार्गदर्शनाखाली मागील २६ वर्ष परिवाराच्या प्रगतीचा आलेख दिवसेंदिवस वाढत चाललेला दिसून येतो. बँकेने ठेवी व कर्ज वाटप आदी आर्थिक व्यवहारात उल्लेखनीय प्रगती केलेली आहे. ३१ मार्च २०२३ अखेर संपलेल्या आर्थिक वर्षाचा व कामकाजाचा अहवाल, ताळेबंद, नफा-तोटा पत्रक आपणापुढे ठेवताना मला विशेष आनंद होत आहे. आपणा सर्वांच्या सहकार्याने 'जो जे वांछीले, तो ते लाहो' या उक्तीप्रमाणे सुरु झालेल्या आपल्या बँकेने मागील २६ वर्षात केलेल्या प्रगतीचा आढावा आपल्या माहितीसाठी अद्यावत सादर करीत आहे. त्याचा तपशील

अं. क्र.	तपशील	९ मे १९९७	मार्च २०००	मार्च २००५	मार्च २०१०	मार्च २०१५	मार्च २०२१	मार्च २०२२	मार्च २०२३
१	वसूल भागभांडवल	२०.४३	३५.५९	७८.६३	२८८.६८	७८१.९२	१०३७.३४	१०७०.१७	१२८०.४९
२	निधी	०.११	११.६१	१७०.९१	२८५.६७	४२३.७८	१११७.७५	१०२३.९२	११३६.६०
३	एकूण ठेवी	१०३.०६	९८३.६२	२५३५.१९	५५४८.२४	१६०४३.७३	४१९६०.३८	४९६८८.६६	५५४२१.४५
४	एकूण कर्जे	०	५४१.०६	२०६२.३४	३१५३.५४	९६७३.०४	२८३२९.२५	३१७९०.६७	३५५०४.४६
५	खेळते भागभांडवल	१२३.९४	११०२.८९	३१३६.९२	६८४८.००	१७६४४.३८	४४६८४.६४	५२४१७.३६	५८७३९.२९
६	निव्वळ नफा	०.३३	२२.३१	४६.५६	२१.८८	१३२.४९	१२४.५३	१७१.२२	३०५.३४
७	लाभांश दर	---	१५%	१५%	१०%	१०%	७%	७%	१२% शिफारस
८	लेखापरीक्षण	---	अ	अ	अ	अ	अ	अ	अ

@ सन २०२३ लाभांश शिफारस.

❖ भागभांडवल

संस्थेचे भागभांडवल हे आर्थिक स्थैर्यता दर्शवित असते व त्यामुळे संस्था सबलीकरणास मदत मिळते. बँकेचे भागभांडवल १२८०.४९ लाखापर्यंत पोहोचले आहे. मार्च २०२४ पर्यंत भांडवल हे १५ कोटी पर्यंत वाढविण्याचे ठरले आहे.

तसेच प्रत्येक सहकारी बँकेस भांडवल पर्याप्तता (CRAR) ही रिझर्व्ह बँक ऑफ इंडियाने ठरवून दिलेल्या किमान ९% पर्याप्तता असणे आवश्यक आहे. ३१/०३/२०२३ अखेर आपल्या बँकेची भांडवल पर्याप्तता १४.९१% इतकी आहे.

❖ निधी

दि. ३१/०३/२०२२ अखेर बँकेकडे एकूण निधी रु. १०२३.९२ लाख इतका होता. ३१ मार्च २०२३ अखेर रु. ११३६.६० लाख इतका झालेला आहे.

❖ ठेवी

दि. ३१.०३.२०२२ अखेर बँकेच्या एकूण ठेवी रु. ४९६८८.६६ लाख इतकी होती. सदर ठेवींमध्ये वाढ होऊन ३१ मार्च २०२३ अखेर रु. ५५४२१.४५ लाख इतकी झालेली आहे. सन २०२२-२३ या आर्थिक सालामध्ये बँकेच्या ठेवींमध्ये रु ५७३२.७९ लाख इतकी वाढ झालेली आहे ही बाब निश्चितच कौतुकास्पद आहे. यापुढे आपणा सर्वांचे सहकार्य राहिल अशी अपेक्षा नव्हे तर खात्री आहे.

❖ कर्जे

बँकिंग नियमन कायद्यान्वये तसेच आरबीआयच्या नियमास अनुसरून विविध क्षेत्रातील गरजू सभासदांना योग्य तारण घेऊन सुरक्षितता व अन्य अनुपंगीय बाबींचा समन्वय साधून कर्ज पुरवठा केलेला आहे. दि. ३१/०३/२०२२ अखेर बँकेची एकूण कर्जे रु ३१७९०.६७ लाख इतकी होती. तरी ती ३१/०३/२०२३ अखेर रु ३५५०४.४६ लाख इतकी झालेली आहे. म्हणजेच अहवालाच्या सालात एकूण कर्जात रु. ३७१३.७९ लाख इतकी वाढ झालेली आहे. या कर्ज पुरवठ्यापैकी ७५.३१% अग्रक्रम क्षेत्रास व २५.८४% कर्ज पुरवठा दुर्बल घटकांना दिलेला आहे. नियमित कर्ज भरणा करणाऱ्या कर्जदारास व्याजात सवलत देण्याचा निर्णय संचालक मंडळाने घेतल्याने त्याचा कर्जदाराने लाभ घ्यावा व कर्ज नियमित भरणा करून बँकेस सहकार्य करावे.



मनोरमा को-ऑप बँक लि., सोलापूर

❖ गुंतवणूक

रिझर्व्ह बँकेच्या धोरणानुसार सरकारी कर्ज रोख्यांमध्ये आपल्या बँकेने रुपये ७०१२.२६ लाख इतकी गुंतवणूक केलेली आहे. बँकेने रिझर्व्ह बँक ऑफ इंडियाच्या निर्देशानुसार रोखता व तरलता कायम राखलेली आहे. अहवाल सालात एकूण गुंतवणूक रक्कम रुपये १९१५३.६२ लाख इतकी केलेली आहे.

❖ नफा वाटणी

चालू अहवाल सालात रिझर्व्ह बँकेच्या धोरणानुसार एन.पी.ए. व आयकर तरतूदी वजा जाता मार्च २०२३ अखेर रुपये २६९.३४ लाख एवढा निव्वळ नफा बँकेस झालेला आहे. आपल्या बँकेचे सन २०२२-२३ या वर्षात एकूण उत्पन्न रु ५०१०.३३ लाख असून ठेवीवरील व्याज, बाहेरील कर्जावरील व्याज व एकूण खर्च रुपये ४८७१.०३ लाख वजा जाता बँकेचा एकूण ढोबळ नफा रु. ३३९.३० लाख इतका झालेला असून चालू अहवाल सालात बँकेने रक्कम रुपये ६९.९६ लाख आयकर भरला असून तो वजा जाता रक्कम रुपये २६९.३४ लाख निव्वळ नफा झालेला आहे व मागील वर्षाचा शिल्लक नफा रु. ३६.०० लाख असे एकूण रु ३०५.३४ लाख नफा झालेला आहे. नफ्याची वाटणी खालीलप्रमाणे करण्याची शिफारस मा.संचालक मंडळाने केलेली आहे. त्यास मंजुरी द्यावी. सन २०२२-२३ या वर्षासाठी लाभांश दर १२% जाहीर करण्यात यावा. हे शिफारस आहे.

नफा वाटणी

राखीव निधी २५%	७६,३३,५५७.००
लाभांश १२% शिफारस	१,२८,४२,०६७.००
स्टाफ ग्रॅज्युइटी फंड	२,००,०००.००
सभासद कल्याण निधी	१,००,०००.००
धर्मदाय निधी	१,००,०००.००
बुडीत व संशयित निधी	९६,५८,६०५.७८
एकूण	३,०५,३४,२२९.७८

टीप : आर.बी.आय.च्या नोटीफिकेशन नुसार लाभांश वाटप करण्यात येईल

❖ बँक स्वतःच्या जागेत

आपल्या बँकेची समाचार चौक शाखेची जागा रिझर्व्ह बँक ऑफ इंडियाच्या नियमास अनुसरून मा.संचालक मंडळाच्या मीटिंगमधील मंजुरीनुसार बँकेच्या ९ व्या वर्धापन दिनानिमित्त दि. ११/०५/२००५ रोजी स्थलांतरित केली आहे व स्वतःच्या जागेत बँक ग्राहकसेवेत रुजू झाली आहे.

❖ लॉकर्स

बँकेचे ठेवीदार व खातेदार यांना सेफ डिपॉझिटी लॉकर्स सुविधा दि.०९ मे १९९७ पासून उपलब्ध करून दिलेली आहे. बँकेच्या समाचार चौक, विजापूर रोड, अवंती नगर, सात रस्ता, सोमवार पेठ पुणे व अक्कलकोट शाखेमध्ये लॉकर्सची सोय उपलब्ध केलेली आहे. याचा लाभ सभासद व खातेदारांनी घ्यावा.

❖ हिशोब तपासणी

बँकेचे सन २०२२-२३ या सालाकरीता वैधानिक लेखापरीक्षण म्हणून मे. बाहुबली शहा & कंपनी., सोलापूर यांनी तपासणी केली आहे. सदर तपासणीत के.वाय.सी. नॉर्म्स व ए.एल.एम वर भर देऊन तपासणी करून आरबीआयच्या धोरणानुसार के.वाय.सी. नॉर्म्स घेतल्याचे सांगितले व समाधान व्यक्त केले व एन.पी.ए. कमी झाल्याचे सांगून मा.संचालक मंडळाचे कौतुक केले आहे.

❖ सभासद कल्याण निधी

बँकेच्या सभासद कल्याण निधीची पूर्वीची शिल्लक रुपये ९,७२,२३७.९० असून नव्याने रक्कम रुपये १,००,०००.०० तरतूद करण्यात आली असून एकूण रक्कम रुपये १०,७२,२३७.९० आहे. या रकमेचा विनियोग करण्यासाठी नियमावली तयार करण्याचा अधिकार मा.संचालक मंडळास सुपुर्द करण्यात यावा, अशी शिफारस आहे.



❖ संचालक मंडळ

सन २०२२-२३ या वर्षात संचालक मंडळाच्या १६ सभा झाल्या असून सर्व सभेमधील सर्व निर्णय सर्वानुमते घेण्यात आलेले आहेत. बँकेच्या प्रगतीमध्ये सर्व संचालक मंडळातील सदस्यांनी, मा. सल्लागार मंडळ सदस्यांनी व मा. हितचिंतकांनी वेळोवेळी सहकार्य केलेले आहे त्याबद्दल मी सर्वांचा आभारी आहे. अहवाल वर्षामध्ये उपाध्यक्ष म्हणून सौ. अस्मिता गायकवाड आणि कार्याध्यक्ष श्री. देवेंद्र धमगुंडे यांनी अमूल्य सहकार्य केले आहे. त्याबद्दल बँकेच्यावतीने मी त्यांचा आभारी आहे.

❖ सेवकवर्ग व प्रशिक्षण

बँकिंग क्षेत्रातील वेळोवेळी होणारे बदल व बदलत्या आव्हानांना समर्थपणे आणि तत्परतेने तोंड देण्यासाठी बँकेचा सेवकवर्ग प्रशिक्षित व सक्षम असणे आवश्यक आहे. कोणत्याही संस्थेचा दर्जा, विकास व यश कर्मचाऱ्यांच्या सेवेवर व कार्यावर अवलंबून असते.त्यांनी केलेले योगदान अत्यंत मोलाचे असून बँक उन्नतीसाठी सर्व कर्मचारी वर्गांनी 'एकीचे बळ...मिळते फळ' या म्हणीप्रमाणे बँकेबद्दल आस्था बाळगून तळमळीने काम केलेले आहे.

सन २०२२-२३ या सालामध्ये आर.बी.आय.व सोलापूर जिल्हा अर्बन को-ऑप बँक्स असोसिएशनच्यावतीने झालेल्या प्रशिक्षणामध्ये बँकेच्या कर्मचाऱ्यांनी तसेच संचालकांनी प्रशिक्षण घेतले आहे याचा तपशील पुढीलप्रमाणे -

- दि. ०९ सप्टेंबर २०२२ रोजी रिझर्व बँक ऑफ इंडियाच्यावतीने "IRAC norms, Provisioning and Restructuring of advances & Cyber Security & PSL" या विषयावर प्रशिक्षण आयोजित केले होते. सदर प्रशिक्षणास बँकेचे कर्मचारी श्री.नीळकंठ चंद्रकांत करंडे , श्री.महावीर रविंद्र शहा यांनी सहभाग नोंदवला.
- दि. ३१ जानेवारी २०२३ रोजी रिझर्व बँक ऑफ इंडियाच्यावतीने "IRAC norms, Provisioning and Restructuring of advances & Cyber Security & PSL " या विषयावर प्रशिक्षण आयोजित केले होते. सदर प्रशिक्षणास बँकेचे कर्मचारी श्री.नीळकंठ चंद्रकांत करंडे , श्री.महावीर रविंद्र शहा यांनी सहभाग नोंदवला.

❖ प्रशिक्षण (संचालक व सभासद)

१७ व्या घटना दुरुस्ती नंतर अस्तित्वात आलेल्या महाराष्ट्र सहकारी कायद्यामधील तरतुदीनुसार बँकेच्या संचालकांना व सभासदांना प्रशिक्षण देण्याविषयी केलेल्या तरतुदीनुसार सन २०२२-२३ या आर्थिक वर्षामध्ये खालीलप्रमाणे प्रशिक्षण देण्यात आले.

- दि. ०८ सप्टेंबर २०२२ रोजी रिझर्व बँक ऑफ इंडियाच्यावतीने "Corporation Governance in UCBs, Board of Directors and Board of Management" या विषयावर प्रशिक्षण आयोजित केले होते. सदर प्रशिक्षणास बँकेचे चेअरमन श्री.श्रीकांत सदाशिव मोरे, व्हा.चेअरमन सौ. अस्मिता सुरेश गायकवाड, सी.ई.ओ. सौ.शिल्पा महेंद्र कुलकर्णी यांनी सहभाग नोंदवला.
- दि. ०८ सप्टेंबर २०२२ रोजी रिझर्व बँक ऑफ इंडियाच्यावतीने " Expectations from SA and Recent RBI Circulars and its Impact on UCB sector " या विषयावर प्रशिक्षण आयोजित केले होते. सदर प्रशिक्षणास बँकेचे लेखापरीक्षक सी.ए. श्री.ऋषीकेश शहा यांनी सहभाग नोंदवला.
- दि. ३० जानेवारी २०२३ रोजी रिझर्व बँक ऑफ इंडियाच्यावतीने "Corporation Governance in UCBs, Board of Directors and Board of Management" या विषयावर प्रशिक्षण आयोजित केले होते. सदर प्रशिक्षणास बँकेचे व्हा.चेअरमन सौ.अस्मिता सुरेश गायकवाड, सी.ई.ओ. सौ.शिल्पा महेंद्र कुलकर्णी यांनी सहभाग नोंदवला.
- दि. ३० जानेवारी २०२३ रोजी रिझर्व बँक ऑफ इंडियाच्यावतीने " Expectations from SA and Recent RBI Circulars and its Impact on UCB sector " या विषयावर प्रशिक्षण आयोजित केले होते. सदर प्रशिक्षणास बँकेचे लेखापरीक्षक सी.ए. श्री.ऋषीकेश शहा यांनी सहभाग नोंदवला.



मनोरमा को-ऑप बँक लि., सोलापूर

❖ इतर सेवा सुविधा

आपल्या बँकेने RTGS व NEFT ची सुविधा ग्राहकांना HDFC, IDBI, AXIS बँकेच्या माध्यमातून सुरु केली आहे व ग्राहकांना SMS सुविधा दिली आहे. चालू आर्थिक वर्षामध्ये दोन्ही सेवेचा लाभ ग्राहकांना घेतलेला असून भविष्यामध्ये मोबाईल बँकिंग सुविधा देखील ग्राहकांना पुरविण्याचा मानस आहे. बँकेने ग्राहकांसाठी सर्व शासकीय Online Tax व इतर सर्व प्रकारचे कर भरण्याची सोय केली आहे.

❖ कोअर बँकिंग सोल्युशन प्रणाली

सन २०१५-१६ या सालामध्ये आपल्या बँकेने ग्राहकाभिमुख सेवा देण्यासाठी CBS प्रणाली विजापूर रोड येथील प्रशस्त जागेत सुरु केलेली आहे व बँकेचे स्वताचे डेटा सेंटर उभारले आहे.

❖ खर्चाची कपात व नियंत्रण

बँकेच्या स्थापनेपासून संस्थापक चेअरमन कै. सदाशिव रामचंद्र मोरे (दाजी) यांनी घालून दिलेल्या नैतिक अधिष्ठानामुळे आजपर्यंत बँकेला वैयक्तिक गाडी घेतलेली नाही. बँकेने काटकसरीचे धोरण अवलंबवावे असे सांगितल्यामुळेच आज अखेर बँकेने रु. ९०९.२५ कोटीचा व्यवसायाचा टप्पा पार पाडून प्रती कर्मचारी व्यवसाय १६२३.६८ लाख केलेला आहे.

❖ कै. स. रा. मोरे ग्रंथालय

विजापूर रोड भागातील वाचकांसाठी सर्व प्रकारचे साहित्य एकाच ठिकाणी वाचायला मिळावे या हेतूने कै. स. रा. मोरे ग्रंथालयाची स्थापना केली. या ग्रंथालयात कथा, कादंबरी, कवितासंग्रह, मासिक, साप्ताहिक, ललितलेखसंग्रह, बालसाहित्य अशा प्रकारच्या एकूण ५००० पुस्तकांचे स्वतंत्र ग्रंथालय आहे.

❖ सभासदांना विनंती

सर्व सभासद व ग्राहकांनी कमीत कमी ३ ते ५ हजार रुपये भाग भांडवल घेऊन करावे. मार्च २०२४ अखेर १५ कोटी रुपये भाग भांडवल साध्य करायचे आहे. त्यासाठी आपले सहकार्य अपेक्षित आहे.

❖ आधार जोडणी व वारस नोंद

सर्व ग्राहकांनी आपल्या खात्याशी आपले आधार कार्ड मार्च २०२४ पर्यंत लिंक करून घ्यावे. तसेच आपल्या खात्यास जर वारस नोंद केली नसेल तर अशा सर्व खात्यांना वारस नोंद करून घ्यावी व आपले मोबाईल नंबर देखील आपल्या खात्याशी लिंक करून घ्यावेत.

❖ आभार

दि. ०९ मे १९९७ रोजी कै. सदाशिव रामचंद्र मोरे (दाजी) यांनी लावलेल्या रोपाचे आज वट वृक्ष झालेला दिसून येतो. गेल्या २५ वर्षामध्ये बँकेने केलेली प्रगती ही आपण सर्व सभासद व हितचिंतकांच्या सहकार्यानेच केलेली आहे. आज मनोरमा बँकेचे कार्यक्षेत्र सोलापूर, पुणे, सांगली व उस्मानाबाद जिल्हा आहे ते आपल्या सर्वांच्या सहकार्यानेच महाराष्ट्र राज्य करण्याचा मानस आहे. बँकेच्या स्थापनेपासून **ऑडीट वर्ग 'अ'** आहे व तो यावर्षी देखील आपण राखलेला आहे. यावर्षी विशेष उल्लेख करावासा वाटतो की, बँकेचा नेट NPA सलग पाच वर्ष देखील **0%** इतका राहिलेला आहे. बँकेने सभासदांना आजपर्यंत २२८% लाभांश वाटप केलेला आहे. हे सर्व माननीय सभासद व ग्राहकांच्या पाठवळामुळे शक्य झाले आहे.

बँकेच्या ज्या कर्जदाराने आपले कर्ज विहित वेळेमध्ये परतफेड केली आहे त्यांचे बँकेच्यावतीने आभार. तसेच जे कर्जदार थकीत आहेत त्यांच्यावर १०१ ची कारवाई करण्यात येईल व भविष्यात अश्या कर्जदारास बँकेकडून कोणत्याही प्रकारचा कर्जपुरवठा केला जाणार नाही. यांची नोंद घ्यावी.

अहवाल वर्षात विभागीय सहनिबंधक मा.देशमुख साहेब लातूर, मा. शैलेश कोतमिरे साहेब पवन संचालक वस्त्रोद्योग पुणे, मा.कुंदन भोळे साहेब प्रशासक सोलापूर जिल्हा मध्यवर्ती बँक सोलापूर, मा.किरण गायकवाड साहेब जिल्हा उपनिबंधक सोलापूर, मा. सुनील शिरापुरकर साहेब जिल्हा उपनिबंधक उस्मानाबाद, जिल्हा विशेष लेखा परिक्षक वर्ग -१ मा.विष्णू डोके साहेब या मान्यवर व्यक्तींनी बँकेस भेटी दिल्या त्या सर्वांचे आभार तसेच मा.सहकार आयुक्त, विभागीय सह. निबंधक पुणे व त्यांच्या कार्यालयामधील सर्व अधिकारी वर्ग, विशेष लेखापरीक्षक वर्ग-१, मा.जिल्हा उपनिबंधक सोलापूर, सोलापूर जिल्हा बँक्स असोसिएशन व बँकेस सहकार्य व मदत केलेल्या ज्ञात अज्ञात व्यक्तींचे बँकेच्या व तसेच विविध संस्थेचे चेअरमन व संचालक मंडळाचे मी मा. संचालक मंडळाच्या वतीने आभार.

श्री. श्रीकांत सदाशिव मोरे

चेअरमन

❖ सभासदांना सूचना

- ज्या सभासदांनी भाग प्रमाणपत्र अद्याप मिळाले नसतील त्यांनी ती कृपया कार्यालयातून घेऊन जावीत.
- आपला पत्ता बदलला असल्यास नवीन पत्ता बँकेच्या कार्यालयाकडे त्वरीत कळवावा.
- आपला मोबाईल नंबर कृपया बँकेच्या कार्यालयाकडे त्वरीत कळवावा.
- सहकार कायदानुसार भागबाबत व ठेवीदार यांना ठेव खात्यास वारस (नॉमिनी) म्हणून नाव सुचविण्याचा हक्क आहे. तरी आपण वारस नोंद केली नसल्यास त्वरीत नोंद करून घ्यावी.
- आपण जामीन असलेल्या कर्जाचे हसे अथवा रक्कम वेळेवर भरली जाईल, याची काळजी घ्यावी.
- बँकेकडून घेतलेल्या कर्जाचे हसे अथवा रक्कम वेळेवर भरली जाईल, याची काळजी घ्यावी. वेळच्यावेळी कर्ज फेडल्यास त्याचा लाभ आपल्या सारख्या गरजू सदस्य यांना होईल, हे लक्षात ठेवा.
- बँकेच्या दैनंदिन कामकाजात अधिकाधिक चांगली सेवा देता यावी, यासाठी आपण उचित सूचना केल्यास सदर सूचनांचा जरूर विचार केला जाईल.

भावपूर्ण श्रद्धांजली

अहवाल सालात देशातील जे राजकीय, सामाजिक, सहकार, कला व साहित्य क्षेत्रातील कार्यकर्ते तसेच बँकेचे सभासद, हितचिंतक, ठेवीदार, खातेदार, ज्ञात-अज्ञात व्यक्ती पंचतत्वात विलीन झाले. त्याप्रमाणे देशाचे रक्षण करताना आघाडीवर शत्रुंशी लढता लढता वीर जवान शहीद झाले. तसेच अहवाल सालात मनोरमा परिवाराचे सभासद, हितचिंतक व खातेदार यांचे दुःखद निधन झाले. या सर्वांच्या कुटुंबियांच्या दुःखात आम्ही सहभागी आहोत. परमेश्वर त्यांच्या आत्म्यास शांती देवो. हीच ईश्वरचरणी प्रार्थना !

त्यांच्या पवित्र स्मृतीस आमची भावपूर्ण श्रद्धांजली !



Balance Sheet of Manorama

Balance as on

Capital and Liabilities	Schedule	As on 31-03-2022	As on 31-03-2023
Capital	1	10,70,17,225.00	12,80,49,025.00
Reserves and Surplus	2	10,23,91,586.36	11,36,59,545.50
Deposits	3	4,96,88,65,967.38	5,54,21,44,920.17
Borrowings	4	0.00	0.00
Interst Reserve		43,49,411.00	38,49,422.36
INTEREST PAYABLE ON FDR		3,93,13,219.56	4,96,89,854.56
Other liabilities and provisions	5	70,25,596.38	98,51,157.61
Previous year's profit		0.00	36,00,000.00
Profit		1,71,21,728.19	2,69,34,229.78
Total		5,24,60,84,733.87	5,87,77,78,154.98

Contingent liabilities	13	1,77,797.02	2,47,107.67
Others (DEAF RBI FUND Tranfer)			
Bills for collection		0.00	0.00

Sou Shilpa Mahendra Kulkarni(Mohite)
Chief Executive Officer

Shri. Santosh Nagesh Survase
Director

Sou Asmita Suresh Gaikwad
Vice Chairman



मनोरमा को-ऑप बँक लि., सोलापूर

A

Sheet

Co-operative Bank Ltd., Solapur

31st March 2023

Assets	Schedule	As on 31-03-2022	As on 31-03-2023
Cash and balances with Banks	6	35,10,48,995.83	28,00,66,078.69
Balance with banks and			
money at call and short notice	7	0.00	0.00
Investments	8	1,60,19,78,585.00	1,91,53,62,055.78
Advances	9	3,17,90,67,340.46	3,55,04,46,026.50
Interest Receivable	10	8,29,80,829.63	10,25,01,619.94
Fixed Assets	11	2,53,80,800.95	2,38,56,477.07
Other Assets	12	56,28,182.00	55,45,897.00
Total		5,24,60,84,733.87	5,87,77,78,154.98

M/s. Bahubali A. Shah & Co

Chartered Accountants

FRN – 126159W

Shri. Shrikant Sadashiv More

Chairman

CA Rishikesh A Shah

Partner

Membership No. - 130796



Schedule 1 – Capital

	As on 31-03-2022	As on 31-03-2023
Authorized Share Capital	15,00,00,000.00	15,00,00,000.00
Shares of Rs.100/- Each		
Share Capital		
Individual	10,70,17,225.00	12,80,49,025.00
Others	0.00	0.00
Total	10,70,17,225.00	12,80,49,025.00

Schedule 2 - Reserves and Surplus

	As on 31-03-2022	As on 31-03-2023
a) Reserve Fund	5,65,39,876.94	6,08,55,908.94
b) Building Fund	2,26,246.20	55,50,146.20
c) R.B.D.D.	2,95,78,718.07	2,98,78,736.26
d) Charity Fund	5,65,447.94	5,44,447.94
e) Dividend Equilisation Fund	2,03,500.00	2,03,500.00
f) Members Welfare Fund	9,72,237.90	10,72,237.90
g) Staff Gratuity Fund	10,87,467.31	7,77,181.26
h) 25th Year Program Fund	5,98,358.00	48,387.00
i) Investment Fluctuation Fund	10,000.00	10,000.00
j) Standard Assets	1,26,09,734.00	1,41,19,000.00
k) Election Fund	0.00	6,00,000.00
Total	10,23,91,586.36	11,36,59,545.50

Schedule 3 – Deposits

	As on 31-03-2022	As on 31-03-2023
Demand deposits		
i. CURRENT DEPOSIT	5,00,13,907.26	5,27,14,959.29
1. Individual	4,27,18,060.26	4,53,12,809.29
2. Co-Operative Society	72,95,847.00	74,02,150.00
ii. SAVING DEPOSIT	15,84,86,212.12	16,71,45,077.88
1. Individual	15,36,09,987.12	16,18,13,345.88
2. Co-Operative Society	48,76,225.00	53,31,732.00
iii. TERM DEPOSIT	4,76,03,65,848.00	5,32,22,84,883.00
1. Individual	4,47,04,20,113.00	4,98,06,22,190.00
2. Co-Operative Society	28,99,45,735.00	34,16,62,693.00
Total	4,96,88,65,967.38	5,54,21,44,920.17



मनोरमा को-ऑप बैंक लि., सोलापूर

Manorama Co-operative Bank Ltd., Solapur

Schedule 4 – Borrowings

	As on 31-03-2022	As on 31-03-2023
I. Borrowings in India		
1. District Central Bank Loans	0.00	0.00
2. Other Bank Loans		
II. Borrowings outside India	0.00	0.00
Total	0.00	0.00

Schedule 5 - Other Liabilities and Provisions

	As on 31-03-2022	As on 31-03-2023
a) Dividend Payable	15,85,582.00	50,47,033.50
b) T.D.S. Payable	15,78,709.50	10,27,828.00
c) Pay Order Payable	36,32,069.88	35,79,766.11
d) Telephone Charges Payable	19,483.00	8,438.00
e) Electricity Charges Payable	36,000.00	11,000.00
f) Staff P.F.	1,73,752.00	1,77,092.00
Total	70,25,596.38	98,51,157.61

Schedule 6 - Cash and Balances with Reserve Bank of India

	As on 31-03-2022	As on 31-03-2023
A) Cash on Hand	4,07,72,495.00	2,41,03,090.00
B) BALANCE AT BANK	31,02,76,500.83	25,59,62,988.69
i) M.S.C. Current Accounts	17,60,347.56	3,22,38,155.61
ii) D.C.C. Current Accounts	10,42,92,087.44	1,72,90,050.44
iii) Nationalized Banks Current Accounts	12,93,74,519.89	8,39,99,118.59
iv) Other Banks Current Accounts	7,48,49,545.94	12,24,35,664.05
Total	35,10,48,995.83	28,00,66,078.69

Schedule 7 - Balances with Banks and Money at Call and Short Notice

	As on 31-03-2022	As on 31-03-2023
I. In India		
(i) Balances with banks	0.00	0.00
(a) in Current Accounts	0.00	0.00
(b) in Other Deposit Accounts	0.00	0.00
(ii) Money at call and short notice		
(a) with banks	0.00	0.00
(b)	0.00	0.00
with other institutions Total (i and ii)		
II. Outside India		
(i) in Current Accounts	0.00	0.00
(ii) in Other Deposit Accounts	0.00	0.00
(iii)		
Money at call and short notice Total (i, ii and iii)	0.00	0.00
Grand Total (I and II)	0.00	0.00



Schedule 8 – Investments

	As on 31-03-2022	As on 31-03-2023
I. Investments in India in		
(i) Government Securities	70,41,81,130.00	70,12,26,130.00
(ii) Other approved securities		
(iii) Shares	1,000.00	1,000.00
(iv) Debentures and Bonds		
(v) Other Investments	89,77,96,455.00	1,21,41,34,925.78
i) M.S.C. Investments	0.00	0.00
ii) D.C.C. Investments	21,40,11,000.00	23,90,11,000.00
iii) Nationalized Banks Investments	4,46,11,792.00	4,46,11,792.00
iv) Other Banks Investments	63,91,73,663.00	93,05,12,133.78
II. Investments outside India in	0.00	0.00
Grand Total (I and II)	1,60,19,78,585.00	1,91,53,62,055.78

Schedule 9 – Advances

	As on 31-03-2022	As on 31-03-2023
A) Short Term Loans, C. C. Overdrafts & ills Discounted	2,63,94,22,033.34	3,06,44,21,471.09
a) Govt. & Other Approved Securities	0.00	0.00
b) Other Tangible Securities	2,63,94,22,033.34	3,06,44,21,471.09
c) Unsecured Loans	0.00	0.00
B) Medium Term Loans	44,07,19,966.79	42,58,15,811.08
a) Govt. & Other Approved Securities	0.00	0.00
b) Other Tangible Securities	39,67,49,239.79	37,46,95,936.08
c) Unsecured Loans	4,39,70,727.00	5,11,19,875.00
C) Long Term Loans	9,89,25,340.33	6,02,08,744.33
a) Govt. & Other Approved Securities	0.00	0.00
b) Other Tangible Securities	9,89,25,340.33	6,02,08,744.33
c) Unsecured Loans	0.00	0.00
Grand Total (A + B+ C)	3,17,90,67,340.46	3,55,04,46,026.50

Schedule 10 - Interest Receivable

	As on 31-03-2022	As on 31-03-2023
a) INTEREST RECEIVABLE GOVT SECURED	1,06,65,856.00	1,00,61,342.00
b) INTEREST RECEIVABLE ON INVESTMENTS	99,02,856.63	2,70,41,137.63
c) INTEREST RECEIVABLE ON STAFF HL	5,80,62,706.00	6,15,49,717.95
d) INTEREST RECEIVABLE ON LOAN	43,49,411.00	38,49,422.36
Total	8,29,80,829.63	10,25,01,619.94



Schedule 11 - Fixed Assets

	As on 31-03-2022	As on 31-03-2023
I. Premises		
At cost as on 31st March of the preceding year	21,26,062.07	20,19,758.97
Additions during the year	0.00	0.00
Deductions during the year		
Depreciation to date	1,11,898.00	1,06,303.10
II. Other Fixed Assets (including furniture and fixtures)		
At cost as on 31st March of the preceding year	2,32,54,738.88	2,18,36,718.10
Additions during the year	69,20,330.82	12,77,754.00
Deductions during the year		
Depreciation to date	25,60,010.30	26,95,774.87
Total (I + II)	2,53,80,800.95	2,38,56,477.07

Schedule 12 - Other Assets

	As on 31-03-2022	As on 31-03-2023
a) Security Deposit	45,40,000.00	45,40,000.00
b) Govt. Securities Premium	10,88,182.00	10,05,897.00
Total	56,28,182.00	55,45,897.00

Schedule 13 - Contingent Liabilities

	As on 31-03-2022	As on 31-03-2023
i. Claims against the bank not acknowledged as debt		
ii. Liabilities for partly paid investments		
iii. Letter of Credit Documentary		
iv. Guarantees - Financial		
v. Guarantees- Others (Indemnity/ Tender/ Bid Bonds)		
vi. Sale and Repurchase Agreement /Asset sales with recourse		
vii. Liability on account of outstanding forward exchange contracts		
viii. Acceptances, endorsements and other obligations		
ix. Others (DEAF RBI FUND Tranfer)	1,77,797.02	2,47,107.67
Total	1,77,797.02	2,47,107.67



मनोरमा को-ऑप बैंक लि., सोलापूर

B

Bank Ltd., Solapur

for the year ended on 31st March 2023

II. Expenditure	Schedule	As on 31-03-2022	As on 31-03-2023
A. Interest expended	16	41,46,66,663.00	41,97,81,232.86
B. Operating expenses	17	5,62,19,652.54	6,47,39,302.06
1. Salaries, Allowances & Provident Fund	I	2,90,44,339.00	3,12,30,238.00
2. Bank Charges, Commission Etc.	II	1,07,086.79	1,09,415.92
3. Rent, Taxes, Insurance, Lighting Etc.	III	1,59,77,178.00	1,75,71,441.16
4. Postage, Telegram & Telephone Exp.	IV	3,91,348.50	3,81,750.00
5. Audit Fees	V	8,99,524.00	10,59,591.00
6. Depreciation & Asset Maintenance	VI	33,35,740.29	38,34,914.94
7. Stationery, Printing, Advertisement Typing & Xerox	VII	29,13,714.00	27,09,854.60
8. Subscription Fee Exp.	VIII	38,054.46	15,000.00
9. Meetings, conferences and cultural events Exp.	IX	2,41,820.00	10,19,770.00
10. Other Expenses	X	32,70,847.50	68,07,326.44
C. Provisions and contingencies	18	10,92,285.00	25,82,285.00
Total		47,19,78,600.54	48,71,02,819.92
III. Profit/Loss			
Net Profit before taxes		2,15,13,021.19	3,39,30,322.78
Income Tax Paid		43,91,293.00	69,96,093.00
Net profit/loss(-) for the year		1,71,21,728.19	2,69,34,229.78
Profit/loss(-) brought forward		0.00	36,00,000.00
Total Profit		1,71,21,728.19	3,05,34,229.78

M/s. Bahubali A. Shah & Co

Chartered Accountants

FRN – 126159W

CA Rishikesh A Shah

Partner

Membership No. – 130796

Shri. Shrikant Sadashiv More

Chairman



IV. Appropriations		1,71,21,728.19	3,05,34,229.78
Transfer to statutory reserves		42,80,432.00	76,33,557.45
Transfer to other reserves		19,78,900.19	1,39,37,240.34
Transfer to Government/ proposed dividend		72,61,396.00	89,63,432.00
Balance carried over to balance sheet		36,00,000.00	0.00

Schedule 14 - Interest Earned

		As on 31-03-2022	As on 31-03-2023
i) Interest Received On Loan		38,82,91,798.40	39,43,89,133.94
ii) Interest Received On Investment		9,95,14,964.41	12,15,51,374.85
iii) Others		0.00	0.00
Total		48,78,06,762.81	51,59,40,508.79

Schedule 15 - Other Income

		As on 31-03-2022	As on 31-03-2023
i) COMMISSION RECEIVED		16,80,975.86	10,63,189.08
ii) OTHER CHARGES A/C		31,79,131.00	28,78,600.00
iii) PROCESSING FEE		3,37,300.00	5,50,820.00
iv) MISCELOUS INCOME		2,03,524.06	2,21,834.93
v) LOCKER RENT		2,83,928.00	3,78,189.90
Total		56,84,858.92	50,92,633.91

Schedule 16 - A. Interest Expended

		As on 31-03-2022	As on 31-03-2023
INTERST PAID ON F.D.R.		40,62,66,206.99	41,05,05,116.00
INTEREST PAID ON MANO DHANSANCHAY YOJANA		2,00,400.00	2,00,400.00
INTERSET PAID ON MANORAMA PENSION YOJANA		87,000.00	87,000.00
INTERST PAID ON R.D. A/C		21,86,911.00	20,45,787.00
Interest paid on saving		33,90,526.00	31,15,662.75
INTEREST PAID ON BORROWING		7,05,535.68	24,19,156.00
INT.PAID ON GOVT.INT.PAID		18,30,083.33	14,08,111.11
Total		41,46,66,663.00	41,97,81,232.86

Schedule 17 - B. Operating Expenses

Schedule I - Salaries, Allowances & Provident Fund

		As on 31-03-2022	As on 31-03-2023
SALARY		2,07,57,711.00	2,07,86,117.00
CLOSING ALLOWANCES		17,01,054.00	6,14,750.00
EX-GRATIA EXPENDITURE		35,11,185.00	41,79,120.00
WAGES		30,74,389.00	56,50,251.00
Total		2,90,44,339.00	3,12,30,238.00



मनोरमा को-ऑप बैंक लि., सोलापूर

Manorama Co-operative Bank Ltd., Solapur

Schedule II - Bank Charges, Commission etc.

	As on 31-03-2022	As on 31-03-2023
BANK CHARGES AND COMMISSION	1,07,086.79	1,09,415.92
Total	1,07,086.79	1,09,415.92

Schedule III - Rent, Taxes, Insurance, Lighting etc.

	As on 31-03-2022	As on 31-03-2023
OFFICE RENT	88,86,360.00	96,31,002.00
CORPORATION TAX	1,80,133.00	98,129.00
MUNICIPAL TAX EXP	87,918.00	26,121.00
LIGHT BILL	5,05,377.00	7,81,110.00
INSURANCE PREMIUM	63,17,390.00	70,35,079.16
Total	1,59,77,178.00	1,75,71,441.16

Schedule IV - Postage, Telegram & Telephone Exp.

	As on 31-03-2022	As on 31-03-2023
POSTAGE, TELEGRAM & TELEPHONE	25,396.00	32,211.00
TELEPHONE AND TRUNK EXP	3,65,952.50	3,49,539.00
Total	3,91,348.50	3,81,750.00

Schedule V - Audit Fees

	As on 31-03-2022	As on 31-03-2023
Audit Fees	8,99,524.00	10,59,591.00
Total	8,99,524.00	10,59,591.00

Schedule VI - Depreciation & Asset Maintenance

	As on 31-03-2022	As on 31-03-2023
DEPRICIATION	26,71,908.29	28,02,077.88
OFFICE MAINTAINANCE	6,63,832.00	10,32,837.06
Total	33,35,740.29	38,34,914.94

Schedule VII - Stationery, Printing, Advertisement Typing & Xerox

	As on 31-03-2022	As on 31-03-2023
STATIONARY EXPENSES	1,93,400.00	5,83,438.60
ADVETISEMENT	27,18,786.00	21,15,925.00
TYPING AND XEROX EXPENSES	1,528.00	10,491.00
Total	29,13,714.00	27,09,854.60

Schedule VIII - Subscription Fee Exp.

	As on 31-03-2022	As on 31-03-2023
SUBSCRILPTION FEE EXP	38,054.46	15,000.00
Total	38,054.46	15,000.00



Schedule IX - Meetings, conferences and cultural events Exp.

	As on 31-03-2022	As on 31-03-2023
MEETING ALLOWNCE	80,370.00	67,680.00
GRAHAK MELWA EXPENSES	1,04,350.00	8,86,470.00
ANNUAL GENERAKLM. EXP	57,100.00	59,620.00
ANNIVERSARY EXPENSES	0.00	6,000.00
Total	2,41,820.00	10,19,770.00

Schedule X - Other Expenses

	As on 31-03-2022	As on 31-03-2023
ATM TRANSACTION FEES	2,84,520.50	4,26,755.00
DIESEL EXPENSES	0.00	24,398.00
PETROL EXPENSES	1,85,861.00	2,25,020.00
TRAINING EXP.	0.00	2,300.00
LOAN RECOVERY CHARGES	6,37,590.00	2,15,860.00
A.M.C.COMUTERE HARDWARE & SOFTWARE	13,28,050.00	9,02,750.00
MISCELLENOUS EXPENSES	3,85,346.00	4,79,194.00
TRAVELING EXPENSES	2,205.00	31,905.00
GST EXPENSES	4,27,140.00	9,23,792.44
AUTO FAIR ACCOUNT	20,135.00	13,310.00
Other Expenses	0.00	35,62,042.00
Total	32,70,847.50	68,07,326.44

Schedule 18 - C. Provisions and contingencies

	As on 31-03-2022	As on 31-03-2023
a. BDDR Provisions	5,00,000.00	25,00,000.00
b. Govt. Security Premium	82,285.00	82,285.00
c. 25th Program & Celebration Exp. Provision	5,00,000.00	0.00
Total	10,82,285.00	25,82,285.00



मनोरमा को-ऑप बैंक लि., सोलापूर

As Per RBI Circular, Disclosure of various Information

In pursuance to RBI circular No.RBI/DOR/2021-22/83 DOR.ACC.REC.No.45/21.04.018/2021-22 dated August 30, 2021 in relation to Master Direction on Financial Statement - Presentation and Disclosures the following disclosures are made.

1 Regulatory Capital

a) Composition of Regulatory Capital

(Amount in ₹ crore)

Sr. No.	Particulars	Current Year	Previous Year
i)	Common Equity Tier 1 capital (CET 1)* / Paid up share capital and reserves [@] (net of deductions, if any)	12.81	10.70
ii)	Additional Tier 1 capital*/ Other Tier 1 capital [@]	7.40	6.10
iii)	Tier 1 capital (i + ii)	20.21	16.80

(Amount in ₹ crore)

Sr. No.	Particulars	Current Year	Previous Year
iv)	Tier 2 capital	1.41	1.56
v)	Total capital (Tier 1+Tier 2)	21.62	18.36
vi)	Total Risk Weighted Assets (RWAs)	145.03	139.74
vii)	CET 1 Ratio (CET 1 as a percentage of RWAs)* / Paid-up share capital and reserves as percentage of RWAs [@]	13.94	12.02
viii)	Tier 1 Ratio (Tier 1 capital as a percentage of RWAs)	13.94	12.02
ix)	Tier 2 Ratio (Tier 2 capital as a percentage of RWAs)	0.97	1.12
x)	Capital to Risk Weighted Assets Ratio (CRAR) (Total Capital as a percentage of RWAs)	14.91	13.14
xi)	Leverage Ratio*	NA	NA
xii)	Percentage of the shareholding of <ul style="list-style-type: none"> a) Government of India b) State Government (specify name)[§] c) Sponsor Bank[§] 	NA	NA
xiii)	Amount of paid-up equity capital raised during the year	2.11	0.33
xiv)	Amount of non-equity Tier 1 capital raised during the year, of which: Give list ⁷ as per instrument type (perpetual non-cumulative preference shares, perpetual debt instruments, etc.). Commercial banks (excluding RRBs) shall also specify if the instruments are Basel II or Basel III compliant.	Nil	Nil
xv)	Amount of Tier 2 capital raised during the year, of which Give list ⁸ as per instrument type (perpetual non-cumulative preference shares, perpetual debt instruments, etc.). Commercial banks (excluding RRBs) shall also specify if the instruments are Basel II or Basel III compliant.	Nil	Nil



a) Draw down from Reserves

(Amount in ₹ crore)

Name of the Reserve	Amount as on 31.03.2022	Amount Drawn Down during the year	Remarks (if any)
Bad and Doubful Debts Reserve	2.96	1.02	Rs. 50.00 Lakh Transfer to Building Fund Account & Rs 52.21 Lakh Write off 9 Loan Accounts as per AGM dt 18.09.22 Regulation No. 9 Recover Write off loan Rs.85.00 Lakh New Provision Rs. 35.30 Lakh this year
Revaluation Reserve	0.00	0.00	

2 Asset liability management

a) Maturity pattern of certain items of assets and liabilities

(Amount in ₹ crore)

	Day 1	2 to 7 days	8 to 14 days	15 to 30 days	31 days 2 months	Over 2 months to 3 months	Over 3 months and up to 6 months	Over 6 months and up to 1 years	Over 1 year and up to 3 years	Over 3 years and up to 5 years	Over 5 years	Total
Deposits	0.01	0.01	1.20	12.02	10.89	0.09	23.61	12.33	468.39	5.89	19.77	554.21
Advances	0.01	0.02	0.01	0.01	0.08	0.12	0.22	15.87	65.99	56.49	216.22	355.04
Investments	0.00	0.00	0.00	0.00	7.95	6.90	11.68	12.37	78.12	58.01	16.51	191.54
Borrowings	0.00	0.00	0.00	0.00	0.00	0.00	0.00	0.00	0.00	0.00	0.00	0.00
Foreign Currency assets	-	-	-	-	-	-	-	-	-	-	-	-
Foreign Currency liabilities	-	-	-	-	-	-	-	-	-	-	-	-



3 Investments

a) Composition of Investment Portfolio (i) As at 31-03-2023 (current year balance sheet date)

(Amount in ₹ crore)

	Investments in India							Investments outside India				Total Investments
	Government Securities	Other Approved Securities	Shares	Debentures and Bonds	Subsidiaries and/or joint ventures	Others	Total investments in India	Government securities (including local authorities)	Subsidiaries and/or joint ventures	Others	Total Investments outside India	
Held to Maturity												
Gross	70.12	0.00	0.00	0.00	0.00	0.00	70.12	0.00	0.00	0.00	0.00	70.12
Less: Provision for non-performing investments (NPI)	0.00	0.00	0.00	0.00	0.00	0.00	0.00	0.00	0.00	0.00	0.00	0.00
Net	70.12	0.00	0.00	0.00	0.00	0.00	70.12	0.00	0.00	0.00	0.00	70.12
Available for Sale												
Gross	0.00	0.00	0.00	0.00	0.00	0.00	0.00	0.00	0.00	0.00	0.00	0.00
Less: Provision for depreciation and NPI	0.00	0.00	0.00	0.00	0.00	0.00	0.00	0.00	0.00	0.00	0.00	0.00
Net	0.00	0.00	0.00	0.00	0.00	0.00	0.00	0.00	0.00	0.00	0.00	0.00
Held for Trading												
Gross	0.00	0.00	0.00	0.00	0.00	0.00	0.00	0.00	0.00	0.00	0.00	0.00
Less: Provision for depreciation and NPI	0.00	0.00	0.00	0.00	0.00	0.00	0.00	0.00	0.00	0.00	0.00	0.00
Net	0	0.00	0.00	0.00	0.00	0.00	0.00	0.00	0.00	0.00	0.00	0.00
Total Investments	70.12	0.00	0.00	0.00	0.00	0.00	70.12	0.00	0.00	0.00	0.00	70.12
Less: Provision for non-performing investments												
Less: Provision for depreciation and NPI												
Net	70.12	0.00	0.00	0.00	0.00	0.00	70.12	0.00	0.00	0.00	0.00	70.12



मनोरमा को-ऑप बैंक लि., सोलापूर

(ii) As at 31-03-2022 ...(previous year balance sheet date)

(Amount in ₹ crore)

	Investments in India							Investments outside India				Total Investments
	Government Securities	Other Approved Securities	Shares	Debentures and Bonds	Subsidiaries and/or joint ventures	Others	Total investments in India	Government securities (including local authorities)	Subsidiaries and/or joint ventures	Others	Total Investments outside India	
Held to Maturity												
Gross	70.42	0.00	0.00	0.00	0.00	0.00	70.42	0.00	0.00	0.00	0.00	70.42
Less: Provision for non-performing investments (NPI)	0.00	0.00	0.00	0.00	0.00	0.00	0.00	0.00	0.00	0.00	0.00	0.00
Net	70.42	0.00	0.00	0.00	0.00	0.00	70.42	0.00	0.00	0.00	0.00	70.42
Available for Sale	0.00	0.00	0.00	0.00	0.00	0.00	0.00	0.00	0.00	0.00	0.00	0.00
Gross	0.00	0.00	0.00	0.00	0.00	0.00	0.00	0.00	0.00	0.00	0.00	0.00
Less: Provision for depreciation and NPI	0.00	0.00	0.00	0.00	0.00	0.00	0.00	0.00	0.00	0.00	0.00	0.00
Net	0.00	0.00	0.00	0.00	0.00	0.00	0.00	0.00	0.00	0.00	0.00	0.00
Held for Trading	0.00	0.00	0.00	0.00	0.00	0.00	0.00	0.00	0.00	0.00	0.00	0.00
Gross	0.00	0.00	0.00	0.00	0.00	0.00	0.00	0.00	0.00	0.00	0.00	0.00
Less: Provision for depreciation and NPI	0.00	0.00	0.00	0.00	0.00	0.00	0.00	0.00	0.00	0.00	0.00	0.00
Net	0	0.00	0.00	0.00	0.00	0.00	0.00	0.00	0.00	0.00	0.00	0.00
Total Investments	70.42	0.00	0.00	0.00	0.00	0.00	70.42	0.00	0.00	0.00	0.00	70.42
Less: Provision for non-performing investments												
Less: Provision for depreciation and NPI												
Net	70.42	0.00	0.00	0.00	0.00	0.00	70.42	0.00	0.00	0.00	0.00	70.42

b) Movement of Provisions for Depreciation and Investment Fluctuation Reserve

(Amount in ₹ crore)

Particulars	Current Year	Previous Year
i) Movement of provisions held towards depreciation on investments		
a) Opening balance	0.00	0.00
b) Add: Provisions made during the year	0.00	0.00
c) Less: Write off / write back of excess provisions during the year	0.00	0.00
d) Closing balance	0.00	0.00
ii) Movement of Investment Fluctuation Reserve		
a) Opening balance	0.01	0.00
b) Add: Amount transferred during the year	0.00	0.01
c) Less: Drawdown	0.00	0.00
d) Closing balance	0.01	0.01
iii) Closing balance in IFR as a percentage of closing balance of investments¹³ in AFS and HFT/Current category		



c) *Sale and transfers to/from HTM category*

During the year under audit, the bank has not transferred to/from HTM category beyond permissible limit.

d) *Non-SLR investment portfolio*

i) *Non-performing non-SLR investments*

(Amount in ₹ crore)

Sr. No.	Particulars	Current Year	Previous Year
a)	Opening balance	0.00	0.00
b)	Additions during the year since 1 st April	0.00	0.00
c)	Reductions during the above period	0.00	0.00
d)	Closing balance	0.00	0.00
e)	Total provisions held	0.00	0.00

ii) *Issuer composition of non-SLR investments*

Sr. No.	Issuer	Amount		Extent of Private Placement		Extent of 'Below Investment Grade' Securities		Extent of 'Unrated' Securities		Extent of 'Unlisted' Securities	
		Current year	Previous Year	Current year	Previous Year	Current year	Previous Year	Current year	Previous Year	Current year	Previous Year
-1	-2	-3		-4		-5		-6		-7	
a)	PSUs	0.00	0.00	0.00	0.00	0.00	0.00	0.00	0.00	0.00	0.00
b)	FIs	0.00	0.00	0.00	0.00	0.00	0.00	0.00	0.00	0.00	0.00
c)	Banks	0.00	0.00	0.00	0.00	0.00	0.00	0.00	0.00	0.00	0.00
d)	Private Corporates	0.00	0.00	0.00	0.00	0.00	0.00	0.00	0.00	0.00	0.00
e)	Subsidiaries/ Joint Ventures	0.00	0.00	0.00	0.00	0.00	0.00	0.00	0.00	0.00	0.00
f)	Others	0.00	0.00	0.00	0.00	0.00	0.00	0.00	0.00	0.00	0.00
g)	Provision held towards depreciation	0.00	0.00	0.00	0.00	0.00	0.00	0.00	0.00	0.00	0.00
	Total *	0.00	0.00	0.00	0.00	0.00	0.00	0.00	0.00	0.00	0.00



4. Asset quality

a) Classification of advances and provisions held

(Amount in ₹ crore)

	Standard	Non-Performing			Total	
	Total Standard Advances	Sub-standard	Doubtful	Loss	Total Non-Performing Advances	
Gross Standard Advances and NPAs						
Opening Balance	315.24	0.34	2.32		2.66	317.90
Add: Additions during the year		0.05	0.80		0.85	
Less: Reductions during the year*		0.15	1.28		1.43	
Closing balance	352.96	0.16	1.92		2.08	355.04
*Reductions in Gross NPAs due to:					1.43	1.43
i) Up gradation						
ii) Recoveries (excluding recoveries from upgraded accounts)					0.91	0.91
iii) Technical/ Prudential ¹⁷ Write-offs						
iv) Write-offs other than those under (iii) above					0.52	0.52
Provisions (excluding Floating Provisions)						
Opening balance of provisions held	1.26				2.96	4.22
Add: Fresh provisions made during the year	0.15				1.05	1.20
Less: Excess provision reversed/ Write-off loans					1.02	1.02
Closing balance of provisions held	1.41				2.99	4.40
Net NPAs						
Opening Balance					2.66	
Add: Fresh additions during the year					0.85	
Less: Reductions during the year					1.43	
Closing Balance					2.08	2.08
Floating Provisions						
Opening Balance						
Add: Additional provisions made during the year						
Less: Amount drawn down ¹⁹ during the year						
Closing balance of floating provisions						
Technical write-offs and the recoveries made thereon						
Opening balance of Technical/ Prudential written-off accounts						
Add: Technical/ Prudential write-offs during the year						
Less: Recoveries made from previously technical/ prudential written-off accounts during the year						
Closing balance						

Ratios (in per cent)	Current Year	Previous Year
Gross NPA to Gross Advances	0.58%	0.84%
Net NPA to Net Advances	0.00%	0.00%
Provision coverage ratio	143.91%	111.05%



मनोरमा को-ऑप बैंक लि., सोलापूर

b) Sector-wise Advances and Gross NPAs

(Amount in ₹ crore)

Sr.NO	Sector*	Current Year 31.03.2023			Previous Year 31.03.2022		
		Outstanding Total Advances	Gross NPAs	Percentage of Gross NPAs to Total Advances in that sector	Outstanding Total Advances	Gross NPAs	Percentage of Gross NPAs to Total Advances in that sector
i)	Priority Sector²¹						
a)	Agriculture and allied activities	29.90	0.15	0.04	28.27	0.24	0.08
b)	Advances to industries sector eligible as priority sector lending	82.02	0.92	0.26	51.99	1.28	0.40
c)	Services	126.88	0.80	0.23	132.22	0.80	0.25
d)	Personal loans	0.62	0.19	0.05	0.47	0.19	0.06
	Subtotal (i)	239.42	2.06	0.58	212.95	2.51	0.79
				0.00			
ii)	Non-priority Sector			0.00			
a)	Agriculture and allied activities	19.80	0.01	0.00	16.15	0.03	0.01
b)	Industry	29.20	0.00	0.00	26.15	0.04	0.01
c)	Services	54.20	0.01	0.00	45.19	0.03	0.01
d)	Personal loans	12.42	0.00	0.00	17.46	0.05	0.02
	Sub-total (ii)	115.62	0.02	0.01	104.95	0.15	0.05
	Total (I + ii)	355.04	2.08	0.59	317.90	2.66	0.84

*Banks shall also disclose in the format above, sub-sectors where the outstanding advances exceeds 10 percent of the outstanding total advances to that sector. For instance, if a bank's outstanding advances to the mining industry exceed 10 percent of the outstanding total advances to 'Industry' sector it shall disclose details of its

outstanding advances to mining separately in the format above under the 'Industry' sector.

c) Disclosure of transfer of loan exposures

Details of stressed loans transferred during the year (to be made separately for loans classified as NPA and SMA)

(all amounts in ₹ crore)	To ARCs	To permitted transferees	To other transferees (please specify)
No: of accounts	-	-	-
Aggregate principal outstanding of loans transferred	-	-	-
Weighted average residual tenor of the loans transferred	-	-	-
Net book value of loans transferred (at the time of transfer)	-	-	-
Aggregate consideration	-	-	-



(Amount in ₹ crore)

Details of stressed loans transferred during the year (to be made separately for loans classified as NPA and SMA)			
(all amounts in ₹ crore)	To ARCs	To permitted transferees	To other transferees (please specify)
Additional consideration realized in respect of accounts transferred in earlier years	NIL	NIL	NIL
Details of loans acquired during the year			
(all amounts in ₹ crore)	From SCBs, RRBs, Co-operative Banks, AIFIs, SFBs and NBFCs including Housing Finance Companies (HFCs)	From ARCs	
Aggregate principal outstanding of loans acquired	NIL	NIL	
Aggregate consideration paid	NIL	NIL	
Weighted average residual tenor of loans acquired	NIL	NIL	

d) **Fraud accounts**

(Amount in ₹ crore)

	Current year	Previous year
Number of frauds reported		
Amount involved in fraud (₹ crore)	Nil	Nil
Amount of provision made for such frauds (₹ crore)	Nil	Nil
Amount of Unamortised provision debited from 'other reserves' as at the end of the year (₹ crore)	Nil	Nil

e) **Disclosure under Resolution Framework for COVID-19-related Stress**

Format for disclosures to be made half yearly starting September 30, 2022

(Amount in ₹ crore)

Type of borrower	Exposure to accounts classified as Standard consequent to implementation of resolution plan – Position as at the end of the previous half-year (A)	Of (A), aggregate debt that slipped into NPA during the half- year	Of (A) amount written off during the half-year	Of (A) amount paid by the borrowers during the half- year	Exposure to accounts classified as Standard consequent to implementation of resolution plan – Position as at the end of this half-year
Personal Loans	-	-	-	-	-
Corporate persons*	-	-	-	-	-
Of which MSMEs	-	-	-	-	-
Others	-	-	-	-	-
Total	-	-	-	-	-



(Amount in ₹ crore)

Format for disclosures to be made half yearly starting March 31, 2023

Type of borrower	Exposure to accounts classified as Standard consequent to implementation of resolution plan – Position as at the end of the previous half-year (A)	Of (A), aggregate debt that slipped into NPA during the half- year	Of (A) amount written off during the half-year	Of (A) amount paid by the borrowers during the half- year	Exposure to accounts classified as Standard consequent to implementation of resolution plan – Position as at the end of this half-year
Personal Loans	-	-	-	-	-
Corporate persons*	-	-	-	-	-
<i>Of which MSMEs</i>	-	-	-	-	-
Others	-	-	-	-	-
Total	-	-	-	-	-

5. Exposures

a) Exposure to real estate sector

(Amount in ₹ crore)

Category	Current year	Previous Year
i) Direct exposure		
a) Residential Mortgages - Lending fully secured by mortgages on residential property that is or will be occupied by the borrower or that is rented. Individual housing loans eligible for inclusion in priority sector advances shall be shown separately.etc.) Exposure would also include non-fund based (NFB) limits.	6.02	9.89
b) Commercial Real Estate - Lending secured by mortgages on commercial real estate (office buildings, retail space, multipurpose commercial premises, multifamily residential buildings, multi tenanted commercial premises, industrial or warehouse space, hotels, land acquisition, development and construction, etc.). Exposure would also include non-fund based (NFB) limits;	3.54	1.78
b) Investments in Mortgage-Backed Securities (MBS) and other securitized exposures -		
i. Residential	0.00	0.00
ii. Commercial Real Estate	0.00	0.00
ii) Indirect Exposure Fund based and non-fund-based exposures on National Housing Bank and Housing Finance Companies.	0.00	0.00
Total Exposure to Real Estate Sector	9.56	11.67

c) Factoring exposures : Nil



मनोरमा को-ऑप बैंक लि., सोलापूर

6 Concentration of deposits, advances, exposures and NPAs

a) Concentration of deposits

(Amount in ₹ crore)

Particulars	Current Year	Previous Year
Total deposits of the twenty largest depositors	115.48	99.05
Percentage of deposits of twenty largest depositors to total deposits of the bank	20.84%	19.93%

b) Concentration of advances*

(Amount in ₹ crore)

Particulars	Current Year	Previous Year
Total advances to the twenty largest borrowers	201.52	182.08
Percentage of advances to twenty largest borrowers to total advances of the bank	56.76%	57.27%

c) Concentration of exposures**

(Amount in ₹ crore)

Particulars	Current Year	Previous Year
Total exposure to the twenty largest borrowers/customers	33.64	37.05
Percentage of exposures to the twenty largest borrowers/customers to the total exposure of the bank on borrowers/ customers	9.47%	11.65%

d) Concentration of NPAs

(Amount in ₹ crore)

	Current Year	Previous Year
Total Exposure to the top twenty NPA accounts	1.27	1.76
Percentage of exposures to the twenty largest NPA exposure to total Gross NPAs.	0.61%	0.66%

7 Transfers to Depositor Education and Awareness Fund (DEA Fund)

(Amount in ₹ crore)

Sr.No	Particulars	Current Year	Previous Year
i)	Opening balance of amounts transferred to DEA Fund	0.02	0
ii)	Add: Amounts transferred to DEA Fund during the year	0.01	0.02
iii)	Less: Amounts reimbursed by DEA Fund towards claims	0	0
iv)	Closing balance of amounts transferred to DEA Fund	0.03	0.02



8 Disclosure of complaints

a) Summary information on complaints received by the bank from customers and from the Offices of Ombudsman.

Sr. No	Particulars	Previous year	Current year
Complaints received by the bank from its customers			
1	Number of complaints pending at beginning of the year	Nil	Nil
2	Number of complaints received during the year	Nil	Nil
3	Number of complaints disposed during the year	Nil	Nil
3.1	Of which, number of complaints rejected by the bank	Nil	Nil
4	Number of complaints pending at the end of the year	Nil	Nil
Maintainable complaints received by the bank from Office of Ombudsman			
5	Number of maintainable complaints received by the bank from Office of Ombudsman	Nil	Nil
5.1	Of 5, number of complaints resolved in favour of the bank by Office of Ombudsman	Nil	Nil
5.2	Of 5, number of complaints resolved through conciliation/mediation/advisories issued by Office of Ombudsman	Nil	Nil
5.3	Of 5, number of complaints resolved after passing of Awards by Office of Ombudsman against the bank	Nil	Nil
6	Number of Awards unimplemented within the stipulated time (other than those appealed)	Nil	Nil

Note: Maintainable complaints refer to complaints on the grounds specifically mentioned in Integrated Ombudsman Scheme, 2021 (Previously Banking Ombudsman Scheme, 2006) and covered within the ambit of the Scheme.

b) Top five grounds of complaints received by the bank from customers

Grounds of complaints, (i.e. complaints relating to)	Number of complaints pending at the beginning of the year	Number of complaints received during the year	% increase/ decrease in the number of complaints received over the previous year	Number of complaints pending at the end of the year	Of 5, number of complaints pending beyond 30 days
1	2	3	4	5	6
Current Year					
Ground - 1	Nil	Nil	Nil	Nil	Nil
Ground - 2	Nil	Nil	Nil	Nil	Nil
Ground - 3	Nil	Nil	Nil	Nil	Nil
Ground - 4	Nil	Nil	Nil	Nil	Nil
Ground - 5	Nil	Nil	Nil	Nil	Nil
Others	Nil	Nil	Nil	Nil	Nil
Total					
Previous Year					
Ground - 1	Nil	Nil	Nil	Nil	Nil
Ground - 2	Nil	Nil	Nil	Nil	Nil
Ground - 3	Nil	Nil	Nil	Nil	Nil
Ground - 4	Nil	Nil	Nil	Nil	Nil
Ground - 5	Nil	Nil	Nil	Nil	Nil
Others	Nil	Nil	Nil	Nil	Nil
Total					



9 Disclosure of penalties imposed by the Reserve Bank of India

penalties imposed by the Reserve Bank of India :- Nil

10 Disclosures on remuneration

11 Other Disclosures

a) Business ratios

Particular	Current Year	Previous Year
i) Interest Income as a percentage to Working Funds	8.78%	9.31%
ii) Non-interest income as a percentage to Working Funds	0.09%	0.11%
iii) Cost of Deposits	9.31%	9.82%
iv) Net Interest Margin	1.96%	1.64%
v) Operating Profit as a percentage to Working Funds	0.58%	0.41%
vi) Return on Assets	0.58%	0.35%
vii) Business (deposits plus advances) per employee (in ₹ crore)	16.24	14.55
viii) Profit per employee (in ₹ crore)	5.45	3.06

b) Bancassurance business

Bancassurance business : Nil

c) Marketing and distribution

Marketing and distribution : Nil

d) Disclosures regarding Priority Sector Lending Certificates (PSLCs)

Particular	Current Year	Previous Year
The amount of PSLCs (Category-wise) sold and purchased during the year shall disclosed	Nil	Nil

e) Provisions and contingencies

Provision debited to Profit and Loss Account	Current Year	Previous Year
i) Provision made towards Income Tax	0.70	0.44
ii) Provision for Standard Assets	0.00	0.00
iii) Provision for B.D.D.R.	0.25	0.05
iv) Other Provisions and Contingencies (with details) 25th Program & Celebration Provision	0.00	0.05
Total	0.95	0.54

Contingent Liabilities	Current Year	Previous Year
DEAF RBI Payable (Unclaimed A/c)	0.02	0.02
Total	0.02	0.02



मनोरमा को-ऑप बँक लि., सोलापूर

f) *Payment of DICGC Insurance Premium*

Sr. No.	Particulars	Current Year	Previous Year
i)	Payment of DICGC Insurance Premium	0.70	0.63
ii)	Arrears in payment of DICGC premium	0.00	0.00

g) *Disclosure of facilities granted to directors and their relatives - Nil*

No Any funds or Non Funded loan facility granted to directors and their relatives, Companies or Firms in which they are interested.

Sou Shilpa Mahendra Kulkarni(Mohite)
Chief Executive Officer

M/s. Bahubali A. Shah & Co
Chartered Accountants
FRN – 126159W



CA Rishikesh A Shah
Partner
Membership No. - 130796

Place: Solapur
Date : 14/06/2023



मनोरमा को-ऑप बँक लि., सोलापूर

मनोरमा को-ऑप बँक लि. सोलापूर उत्पन्न खर्चाचे अंदाजपत्रक सन २०२३-२४ करीता

(रक्कम रुपये लाखात)

अ.क्र.	उत्पन्न	अंदाजे उत्पन्न २०२२-२३	प्रत्यक्ष उत्पन्न २०२२-२३	अपेक्षित उत्पन्न २०२३-२४
१	१. जमा व्याज			
	अ) कर्जावरील व्याज	४१६०.००	३९४३.८९	४२३०.००
	ब) गुंतवणूकीवरील व्याज	१०५०.००	१२१५.५१	१३५०.००
२	कमिशन व हुंडाणावळ व वटाव	२०.००	१०.६३	१२.००
३	इतर उत्पन्न	४०.००	४०.३०	४५.००
	एकूण	५२७०.००	५२१०.३३	५६३७.००
अ.क्र.	खर्च	अंदाजे खर्च २०२२-२३	प्रत्यक्ष खर्च २०२२-२३	अपेक्षित खर्च २०२३-२४
१	ठेवी व बाहेरील कर्जावरील व्याज			
	अ) ठेवीवरील व्याज	४३०५.००	४१७३.६२	४४००.००
	ब) बाहेरील कर्जावरील व्याज	१०.००	२४.१९	२५.००
२	पगार व भत्ते व वेजेस	३१५.००	३१२.३०	३४०.००
३	कमिशन	२.००	१.०९	२.००
४	भाडे, विमा, वीज, दिवाबत्ती व जी.एस.टी. इ.	१६५.००	१७५.७१	२१०.००
५	टपाल, तार व दूरध्वनी	५.००	३.८२	५.००
६	लेखापरीक्षण फी	१०.००	१०.६०	१५.००
७	झीज व दुरुस्ती	३५.००	३८.३४	४५.००
८	छपाई, स्टेशनरी, जाहिरात, झेरोक्स व टायपिंग	३५.००	२७.१०	३०.००
९	किरकोळ खर्च व प्रशिक्षण खर्च	१५.००	६८.०७	४०.००
१०	कर्ज वसुली खर्च, वकील व कोर्ट फी खर्च	१०.००	२.१६	३.००
११	ए.एम.सी. चार्जेस	२५.००	९.०३	१२.००
१२	तरतुदी (बुडीत व संशयीत कर्ज निधीसह)	१५.००	२५.००	३०.००
१३	आयकर तरतूद	११०.००	६९.९६	१५०.००
१४	ढोबळ नफा	३२३.००	३३९.३०	४७०.००
१५	आयकर तरतूद वजा जाता निव्वळ नफा	२१३.००	२६९.३४	३२०.००
	एकूण	५२७०.००	५२१०.३३	५६३७.००

सौ शिल्पा महेंद्र कुलकर्णी(मोहिते)

मुख्य कार्यकारी अधिकारी
मनोरमा को-ऑप बँक लि., सोलापूर



INDEPENDENT AUDITOR'S REPORT

To,
The Members of
Manorama Co-op. Bank Ltd.,
Plot No. 4,5,6,7 Kotnis Nagar,
Vijapur Road, Solapur - 413003.

Report on the Financial Statements as a Statutory Auditor

1. We have audited the accompanying financial statements of the **Manorama Co-operative Bank Ltd.**, which comprise the balance sheet as on **31st March, 2023** and the statement of Profit and Loss for the year ended, and a summary of significant accounting policies and other explanatory information incorporated in these financial statements of the bank along with its branches audited by us for the period **1st April 2022 to 31st March, 2023**.

Management's Responsibility for the Financial Statements

2. Management is responsible for the preparation of these financial statements in accordance with Maharashtra Co-operative Societies Act 1960. Banking Regulation Act, 1949 (A.A.C.S.) and RBI/NABARD Guidelines. This responsibility includes the design, implementation and maintenance of internal control and relevant to the preparation of the financial statements that are free from material misstatements, whether due to fraud or error.

Auditors Responsibility

3. Our responsibility to express an opinion on these financial statements based on our audit. We conducted our audit in accordance with the applicable Standards by The Institute of Chartered Accountant and under the MCS Act/ BR Act/ RBI guidelines. Those standards require that we comply with ethical requirements and plan and perform the audit to obtain reasonable assurance about whether the financial statements are free from material misstatements, whether due to fraud or error.
4. An audit involves performing procedures to obtain audit evidence about the amounts and disclosures in the financial statements. The procedures depend on the auditor's judgement, including the assessment of the risks of material misstatements of the financial statements, whether due to fraud or error. In making those risk assessments, the auditor considers internal control relevant to the Bank's preparation and fair presentation of the financial statements in order to design audit procedures that are appropriate in the circumstances. An audit also includes evaluating the appropriateness of accounting policies used and reasonableness of the accounting estimates made by management, as well as evaluating the overall presentation of the financial statements.
5. We believe that the audit evidence we have obtained is sufficient and appropriate to provide a basis for our audit opinion.

Opinion

6. In our opinion and to the best of our information and according to the explanations given to us, the said accounts, together with the notes thereon, give the information required by the Banking Regulations Act 1949 (A.A.C.S) as well as Maharashtra Co-operative Societies Act 1960, in the manner so required for the bank and give a true and fair view in conformity with the accounting principles generally accepted in India:



मनोरमा को-ऑप बँक लि., सोलापूर

- In the case of the Balance Sheet, of the state of affairs of the bank as at **31st March, 2023** and
- In the case of the statements of Profit and Loss, of the **Profit** for the year ended on that date.

Report on other Legal and Regulatory matters

7. The Balance Sheet and the Profit and Loss Account have been drawn up in Form "A" and Form "B" respectively of the Third Schedule to the Banking Regulation Act, 1949 as amended by Banking Regulation (Amendment) Act 2020 and provisions of The Maharashtra Co-operative Societies Act 1960 and The Maharashtra Co-operative Societies Rules, 1961.
8. **We report that:**
 - a) We have obtained all the information and explanations which, to the best of our knowledge and belief, were necessary for the purpose of our audit have found them to be satisfactory.
 - b) The transactions of the Bank, which have come to our notice, have been within the powers of the Bank.
 - c) The returns received from the offices and branches of the Bank have been found adequate for the purpose our audit.
9. In our opinion, the Accounting Standards adopted by the Bank are consistent with those laid down by the Institute of Chartered Accountants of India (ICAI) so far as applicable to Banks, except for disclosures AS 3, AS 10 (Revised) and AS 22.
10. **We further report that:**
 - i. The Balance Sheet and Profit and Loss Account dealt with by this report are in agreement with the books of account and the returns.
 - ii. In our opinion, proper books of accounts as required by law have been kept by the Bank so far as appears from our examination of these books.
 - iii. The reports on the accounts of the branches audited by us/branch auditors have been dealt with in preparing our report in the manner considered necessary by us.
 - iv. For the year under audit, the bank has been awarded "A" Classification.

For M/s. Bahubali A. Shah & Co.,

Chartered Accountants

FRN No. - 126159W



CA Rishikesh A. Shah

Partner

Membership No. - 130796

Date: 14.06.2023

Place: Solapur

UDIN: 23130796BGWNRU3319



मनोरमा को-ऑप बँक लि., सोलापूर

मनोरमा को-ऑप बँक लि. सोलापूर बँकेची मागील ४ वर्षांची आर्थिक स्थिती

(रक्कम रुपये लाखात)

तपशिल	सन २०२०	सन २०२१	सन २०२२	सन २०२३
सभासद संख्या	५९४३	५९७१	६०३९	६१०१
भाग भांडवल	९८२.४५	१०३७.३४	१०७०.१७	१२८०.४९
एकूण ठेवी	३०१३७.३१	४१९६०.३८	४९६८८.६६	५५४२१.४५
पैकी मुदत ठेव	२८११९.६४	३८६५१.९९	४७३६५.६६	५३२२२.८५
बचत ठेव	१३९४.९१	१६१७.०७	१५८४.८६	१६७१.४५
चालू ठेव	३५२.१९	४७१.५७	५००.१४	५२७.१५
आवर्तक ठेव	२७०.५७	२१९.७५	२३८.३३	२६७.५७
कर्ज वाटप	२१५८७.६०	२८३२९.२४	३१७९०.६७	३५५०४.४६
निधी	९१६.९७	१११७.७५	१०२३.९२	११३६.६०
गुंतवणूक	८११३.५८	११६७८.४१	१६०१९.७९	१९१५३.६२
खेळते भांडवल	३२७३७.२६	४४६८४.६४	५२४१७.३६	५८७३९.२९
एकूण एन.पी.ए./ थकवाकी रक्कम	२४९.८९	२८६.७४	२६६.३४	२०७.६२
निव्वळ एन.पी.ए. प्रमाण	०.००%	०.००%	०.००%	०.००%
निव्वळ नफा	२१०.७०	१२४.५३	१७१.२२	३०५.३४
सी.आर.ए.आर %	१३.८६%	१३.५५%	१३.१४%	१४.९१%
सी.डी. रेशो	७१.६३%	६७.५१%	६३.९८%	६४.०६%
प्रति कर्मचारी व्यवसाय	९४०.४५	१२७७.९९	१४५४.९९	१६२३.६८
ऑडीट वर्ग	अ	अ	अ	अ



मनोरमा को-ऑप बँक लि., सोलापूर

मनोरमा को-ऑप बँक लि. सोलापूर
आर.बी.आय. च्या सूचनेप्रमाणे प्रसिद्ध करावयाची माहिती
२०२२-२३

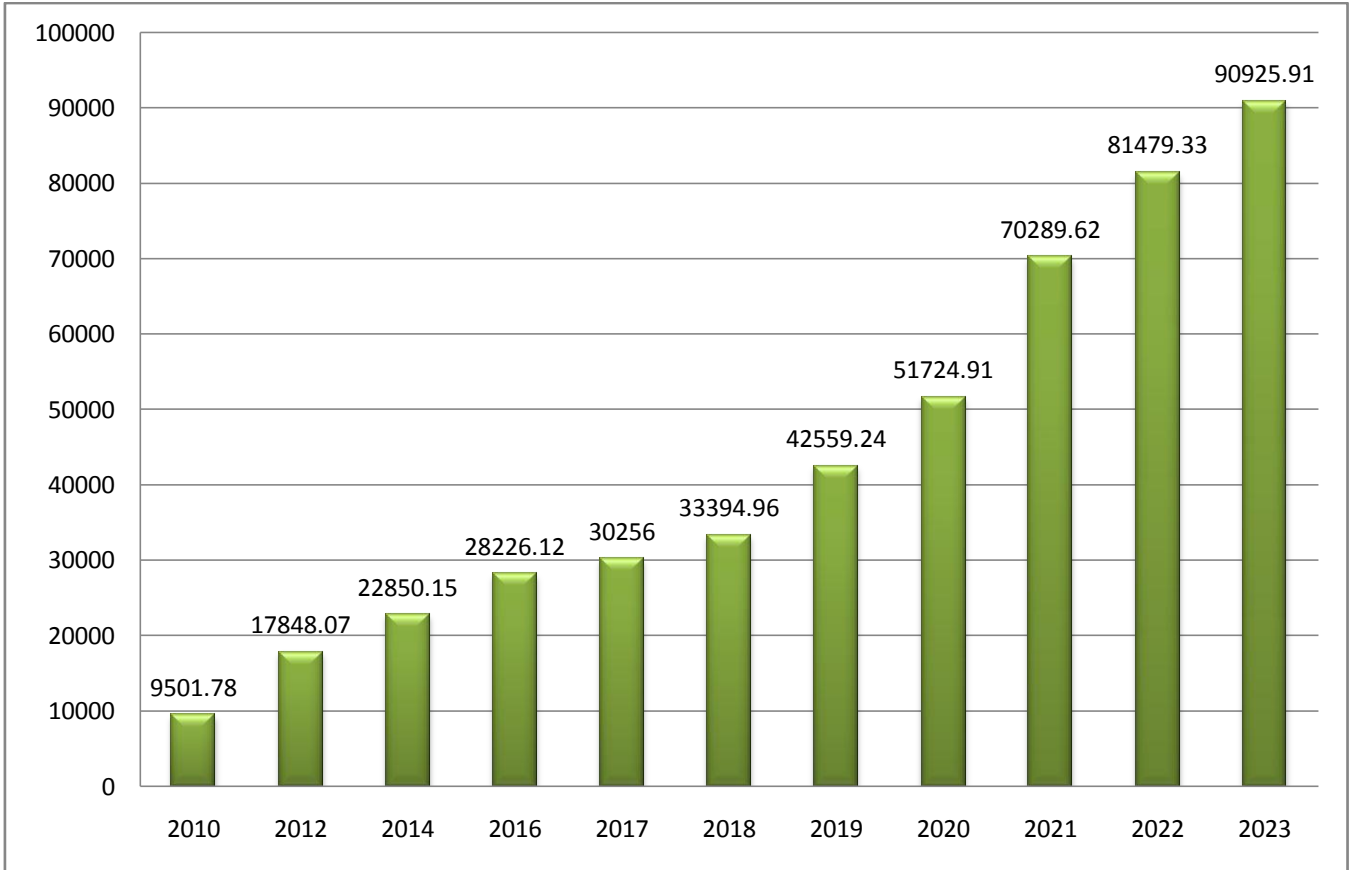
(रक्कम रुपये लाखात)

अ.क्र.	तपशिल	सन २०२२	सन २०२३
१	भांडवल पर्याप्तता प्रमाण (लेखा परीक्षण प्रमाणित)	१३.१४%	१४.९१%
२	भांडवल पर्याप्तता प्रमाणातील चढउतार	१३.१४%	१४.९१%
३	गुंतवणूक		
	अ) पुस्तकी किंमत	१६०१९.७९	१९१५३.६२
	ब) दर्शनी किंमत	१६१४९.९७	१९३१६.३६
४	बिल्डर्स व कॉन्ट्रॅक्टर्स यांना दिलेली कर्जे	३८१.२५	३५३.६४
५	गृहकर्ज	९८९.२५	६०२.०९
६	शेअर्स / रोखे तारणावर दिलेले कर्जे	निरंक	निरंक
७	संचालक व नातेवाईक यांना दिलेले कर्जे	निरंक	निरंक
८	ठेवीचा सरासरी व्याजदर		
	अनुउत्पादित कर्ज (रक्कम)	२६६.३४	२०७.६२
	निव्वळ अनुउत्पादित कर्ज (प्रमाण)	०.००%	०.००%
९	अनुउत्पादित कर्जांमधील चढउतार		
	अ) अनुउत्पादित कर्ज (प्रमाण)	०.८४%	०.५८%
	ब) निव्वळ अनुउत्पादित कर्ज (प्रमाण)	०.००%	०.००%
१०	प्रमाण (रेशो)		
	अ) व्याजावरील उत्पन्नाचे खेळत्या भांडवलाशी प्रमाण	९.३१%	८.७८%
	ब) इतर उत्पन्नाचे खेळत्या भांडवलाशी प्रमाण	०.११%	०.०९%
	क) असेट वरील परतावा	०.३३%	०.५२%
	ड) प्रती कर्मचारी व्यवसाय (ठेवी व कर्जे)	१४५४.९९	१६२३.६८
	इ) प्रती कर्मचारी नफा	३.२७	५.४५
११	अनुउत्पादित कर्जांवरील तरतूद	२९५.७८	२९८.७९
	गुंतवणूकीवरील घसारा तरतूद	०.१०	०.१०
१२	तरतूदीमधील चढउतार		
	अ) अनुउत्पादित कर्जांवरील तरतूद	२९५.७८	२९८.७९
	ब) गुंतवणूकीवरील घसारा तरतूद	०.१०	०.१०
	क) उत्पादित कर्जांवरील तरतूद	१२६.१०	१४१.१९
१३	परकीय चलन विनिमय येणी व तरतूद	०.००	०.००
१४	ठेवीवरील विमा हप्त्या	६२.६३	७३.९५

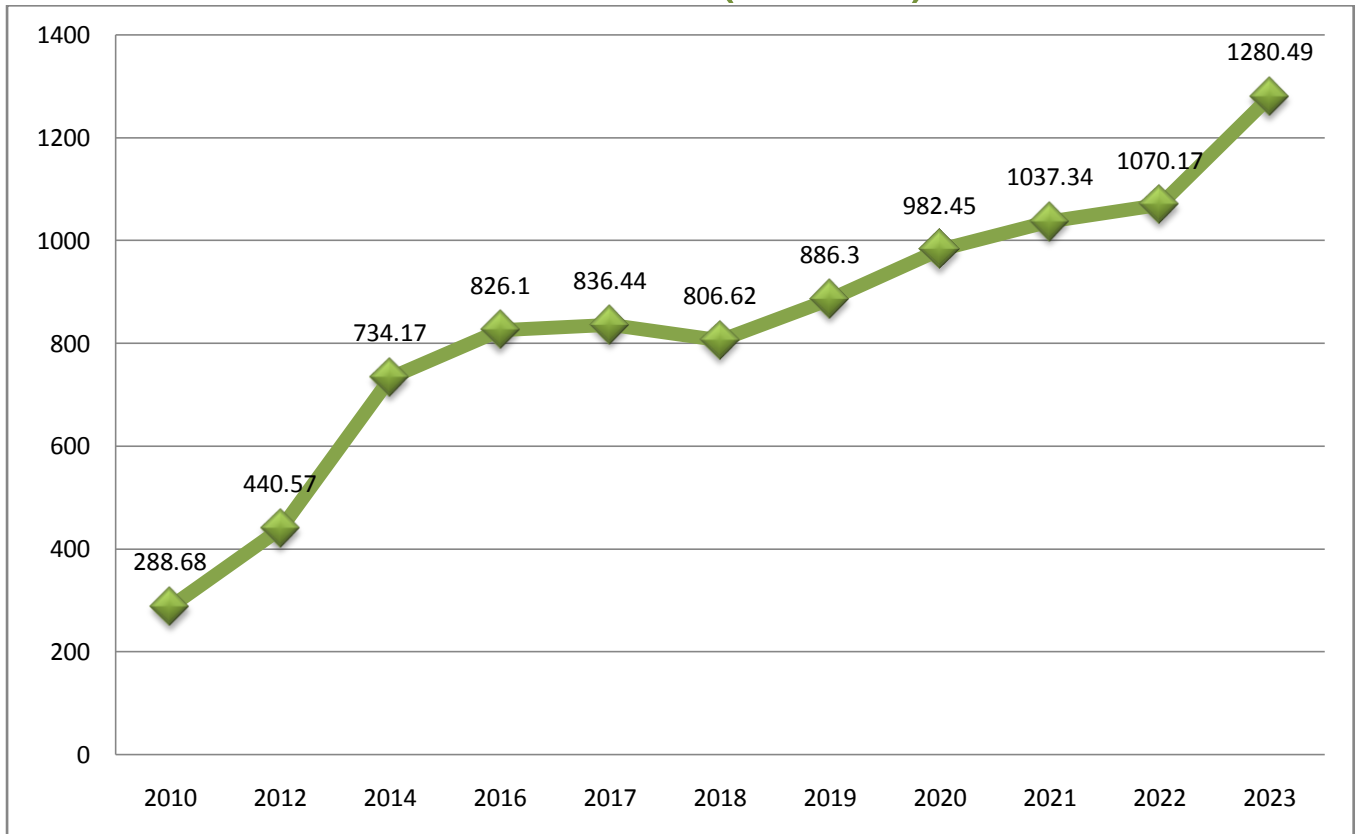
These Ratio are approved by Statutory Auditor



Business (Rs. In Lakh)

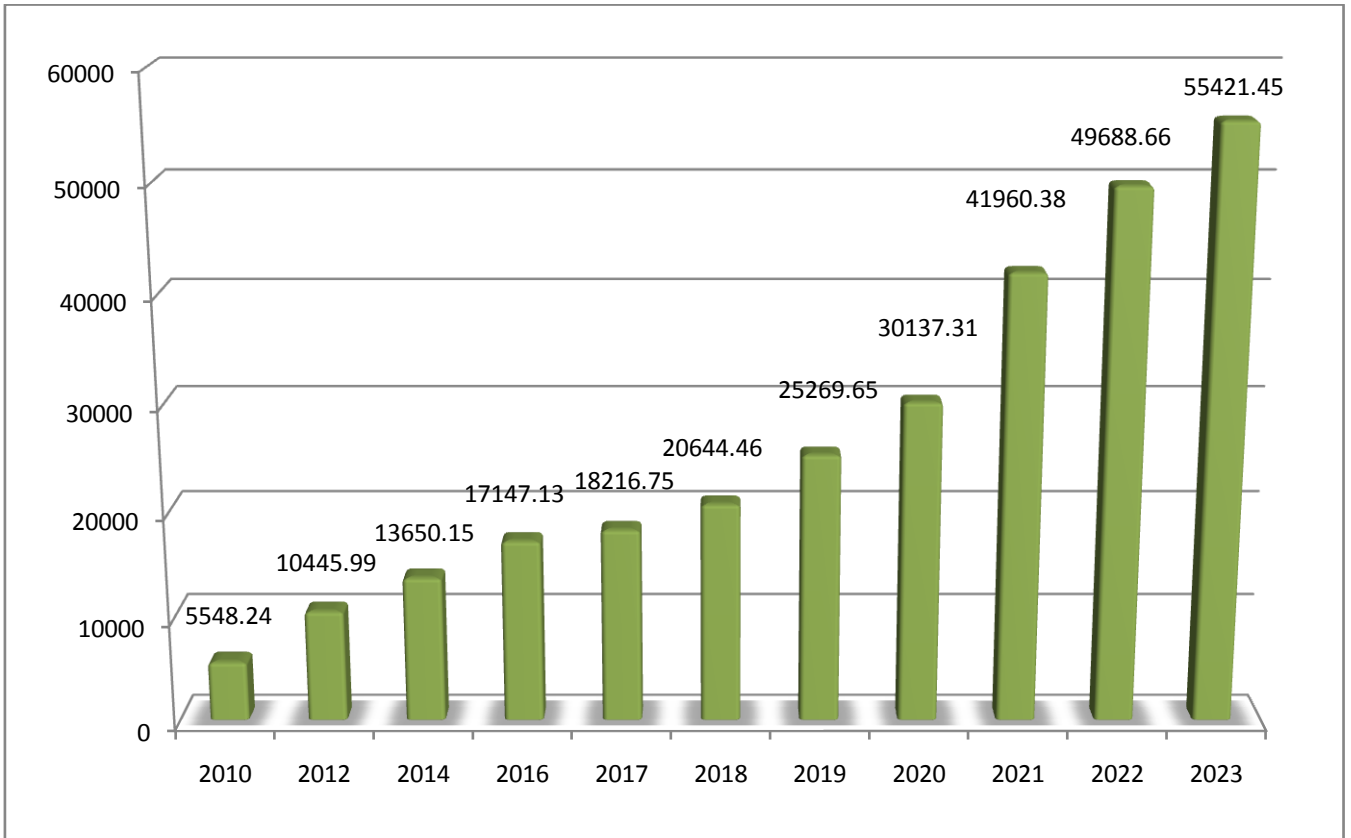


भांडवल व निधी (रु.लाखात)

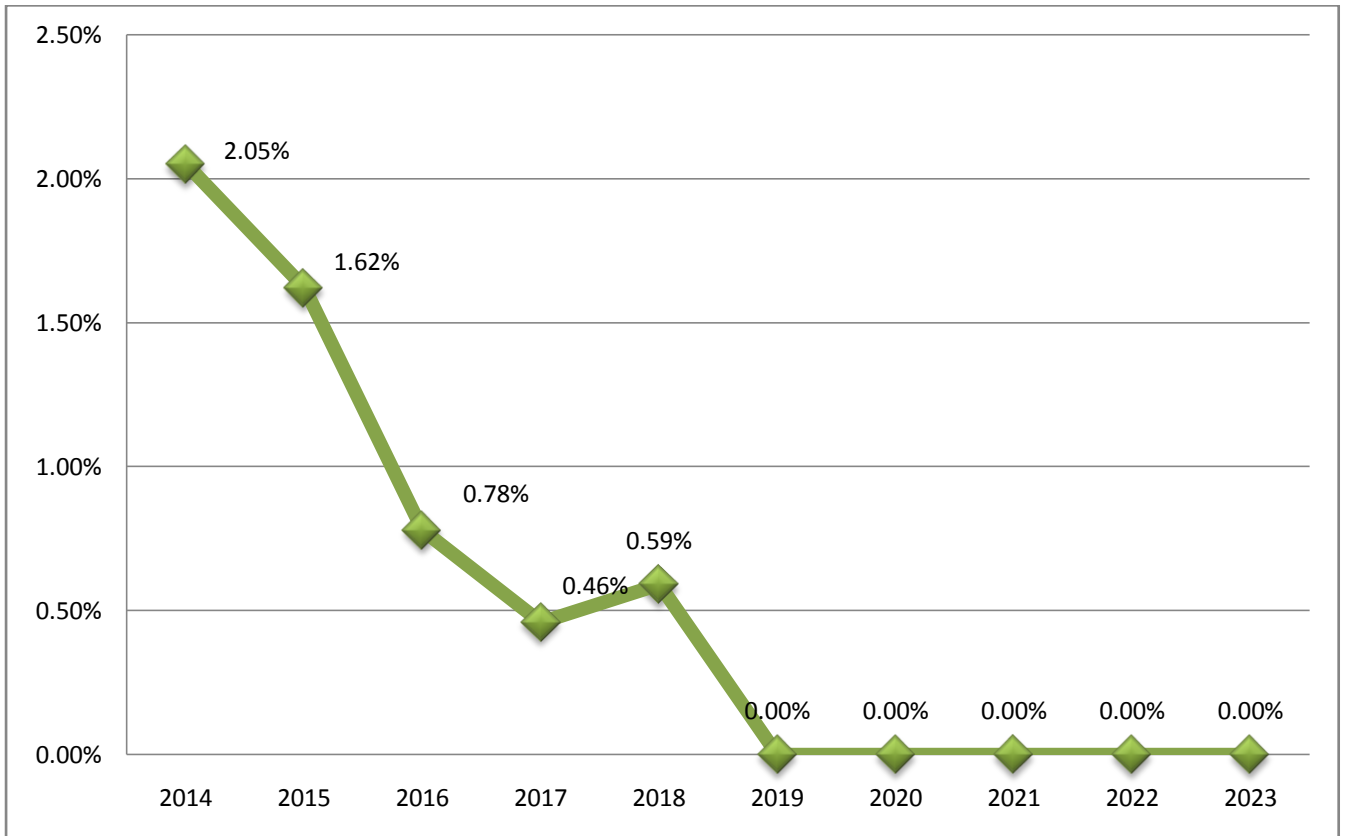




Deposit (Rs. In Lakh)



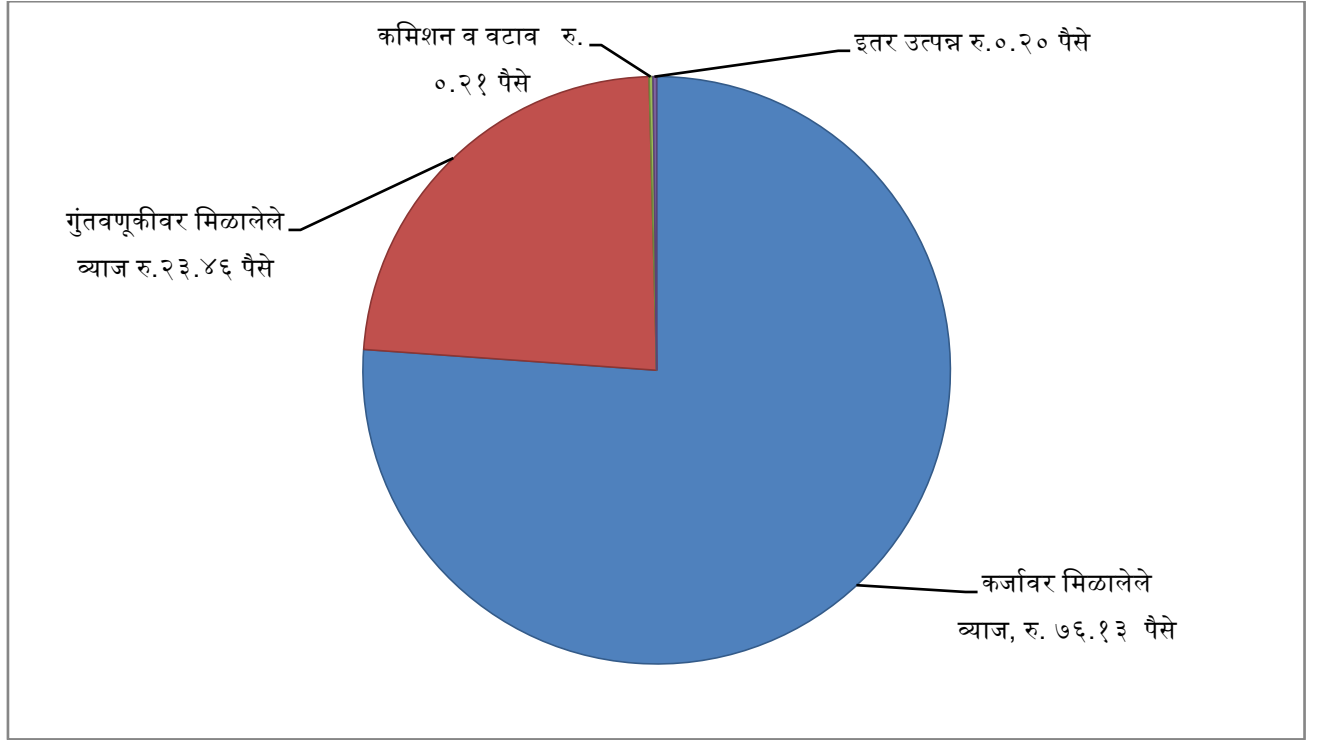
NET NPA %



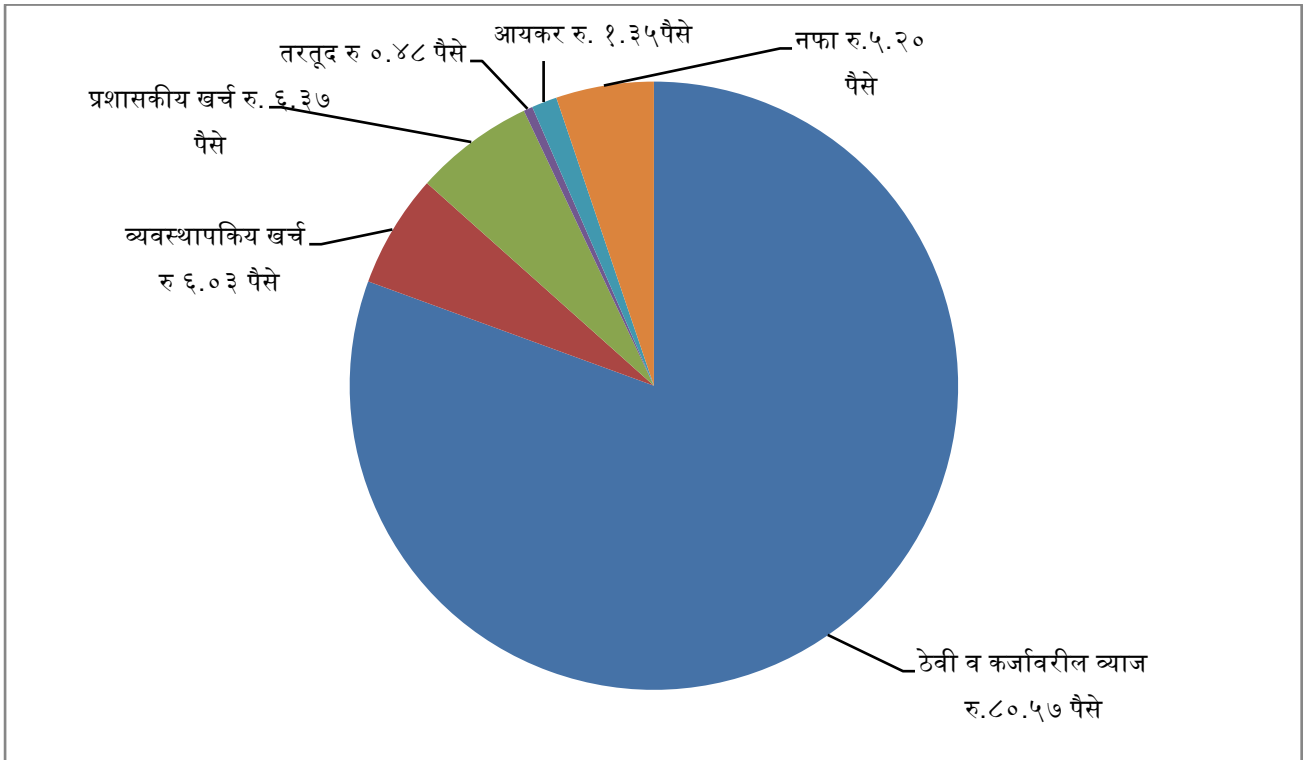


मनोरमा को-ऑप बँक लि.,सोलापूर

उत्पन्नाचा रुपया असा आला



रुपया असा खर्च झाला





मनोरमा को-ऑप बँक लि., सोलापूर

२७ व्या वार्षिक सर्वसाधारण सभेमध्येील विषय क्रमांक ८ नुसार बँकेच्या पोटनियमामध्ये सुचविलेल्या दुरुस्तीचा मसुदा पोटनियम दुरुस्ती (अनेकज्ञर)

Bye law No.	Present Wording of the Byelaw	Bye law No.	Byelaw would be read after Amendment	Reason for Amendment																								
3	The area of operation of the bank shall be confined to the entire Solapur District, Osmanabad District, Pune District, & Sangali Districts from Maharashtra State For any revision in this regard, the prior approval in writing of the Reserve Bank of India and also the Registering authority shall be necessary.	3	The area of operation of the bank shall be confined to the entire Solapur District, Osmanabad District, Pune District, Sangli District, Thane District & Latur Districts from Maharashtra State For any revision in this regard, the prior approval in writing of the Reserve Bank of India and also the Registering authority shall be necessary.	To Expand the Business activity of the Bank. Being adjacent distance of present jurisdiction that is Pune & Osmanabad. Thane is adjacent to Pune so as to expand retail business urban population in Area.																								
32.	<ul style="list-style-type: none"> NEW 	32.	<ul style="list-style-type: none"> Board of Directors should be allowed to transfer Funds: - Charitable funds, Dividend Equalization fund or any other fund created out of profit to Bad & doubtful debts as and when necessary to strengthen the NPA provision of the Bank. 	So as to strengthen required Funds.																								
40.	<p><u>ELIEGIBILITY OF BOARD OF DIRECTORS</u> :</p> <p>To contest the election of Board of Directors, the active member should comply following criteria at the time of nomination.</p> <table border="1"> <thead> <tr> <th>Bank Category in Cr.</th> <th>Model Shares Amt.in Rs.</th> <th>Model deposit Amt.in Rs.</th> </tr> </thead> <tbody> <tr> <td>Up to 100 Cr.</td> <td>5000 And</td> <td>25000/-</td> </tr> <tr> <td>100 Cr. to 500 Cr.</td> <td>50000 And</td> <td>300000/-</td> </tr> <tr> <td>More than 500 Cr.</td> <td>50000 And</td> <td>500000/-</td> </tr> </tbody> </table> <p>Note : The elected directors shall keep the above deposits for the entire tenure of the board. The person contesting from reserve seat under section 73 B and 73 C shall comply with 50% of the criteria required for general category at the time of nomination.</p>	Bank Category in Cr.	Model Shares Amt.in Rs.	Model deposit Amt.in Rs.	Up to 100 Cr.	5000 And	25000/-	100 Cr. to 500 Cr.	50000 And	300000/-	More than 500 Cr.	50000 And	500000/-	40	<p><u>ELIEGIBILITY OF BOARD OF DIRECTORS</u> :</p> <p>To contest the election of Board of Directors, the member should comply following criteria at the time of nomination.</p> <table border="1"> <thead> <tr> <th>Bank Category in Cr.</th> <th>Model Shares Amt.in Rs.</th> <th>Model deposit Amt.in Rs</th> </tr> </thead> <tbody> <tr> <td>Up to 100 Cr.</td> <td>5000 And</td> <td>25000/-</td> </tr> <tr> <td>100 Cr. to 500 Cr.</td> <td>50000 And</td> <td>300000/-</td> </tr> <tr> <td>More than 500 Cr.</td> <td>75000 And</td> <td>500000/-</td> </tr> </tbody> </table> <p>Note : The elected directors shall keep the above deposits for the entire tenure of the board. The person contesting from reserve seat under section 73 B and 73 C shall comply with 50% of the criteria required for general category at the time of nomination.</p>	Bank Category in Cr.	Model Shares Amt.in Rs.	Model deposit Amt.in Rs	Up to 100 Cr.	5000 And	25000/-	100 Cr. to 500 Cr.	50000 And	300000/-	More than 500 Cr.	75000 And	500000/-	To increase Share Capital and Net worth of Bank. So as to strengthen Capital Adequacy of the Bank.
Bank Category in Cr.	Model Shares Amt.in Rs.	Model deposit Amt.in Rs.																										
Up to 100 Cr.	5000 And	25000/-																										
100 Cr. to 500 Cr.	50000 And	300000/-																										
More than 500 Cr.	50000 And	500000/-																										
Bank Category in Cr.	Model Shares Amt.in Rs.	Model deposit Amt.in Rs																										
Up to 100 Cr.	5000 And	25000/-																										
100 Cr. to 500 Cr.	50000 And	300000/-																										
More than 500 Cr.	75000 And	500000/-																										



सर्व शाखा कामकाजाची वेळ
सोम. ते शनि. १०.३० ते ५.००
साप्ताहिक सुट्टी – दुसरा व चौथा
शनिवार आणि रविवार



**मनोरमा को-ऑप
बँक लि., सोलापूर**

४,५,६,७,८, कोटणीस नगर, विजापूर रोड, सोलापूर - ४१३ ००१
फोन : ०२१७-२३००६८०

प्रति,

बुक-पोस्ट
